

ESTADO DE ACTIVIDADES

CHICULOAPAN 2083

DEL 1 DE ENERO AL 30 DE JUNIO DE 2024

CONCEPTO	MES ACTUAL	MES ANTERIOR
INGRESOS Y OTROS BENEFICIOS	80,399,495.35	73,165,673.22
Ingresos de Gestión	70,829,645.23	68,378,105.50
Impuestos	0.00	0.00
Cuotas y Aportaciones de Seguridad Social	0.00	0.00
Contribuciones de Mejoras	0.00	0.00
Derechos	70,794,563.32	68,343,620.59
Productos	28,021.97	27,424.97
Aprovechamientos	7,059.94	7,059.94
Ingresos por Ventas de Bienes y Prestación de Servicios	0.00	0.00
Participaciones, Aportaciones, Convenios, Incentivos Colab Fis, Fondos Distintos de Aport. Transf, Asig, Subsidios y Subv, y Pensiones y Jubilaciones	9,564,548.00	4,782,274.00
Participaciones, Aportaciones, Convenios, Incentivos Derivados de la Colaboración Fiscal y Fondos Distintos de Aportaciones	9,564,548.00	4,782,274.00
Transferencias, Asignaciones, Subsidios y Subvenciones, y Pensiones y Jubilaciones	0.00	0.00
Otros Ingresos y Beneficios	5,302.12	5,293.72
Ingresos Financieros	5,302.12	5,293.72
Incremento por Variación de Inventarios	0.00	0.00
Disminución del Exceso de Estimaciones por Pérdida o Deterioro u Obsolescencia	0.00	0.00
Disminución del Exceso de Provisiones	0.00	0.00
Otros Ingresos y Beneficios Varios	0.00	0.00
TOTAL DE INGRESOS Y OTROS BENEFICIOS	80,399,495.35	73,165,673.22
GASTOS Y OTRAS PERDIDAS		
Gastos de Funcionamiento		
Servicios Personales	11,186,796.91	9,488,823.01
Materiales y Suministros	4,037,280.60	3,859,780.61
Servicios Generales	26,199,935.99	15,359,645.80
	41,424,013.50	28,708,249.42
Transferencias, Asignaciones, Subsidios y Otras Ayudas		
Transferencias Internas y Asignaciones al Sector Publico	0.00	0.00
Transferencias al Resto del Sector Publico	0.00	0.00
Subsidios y Subvenciones	15,652,372.93	15,593,921.71
Ayuda Sociales	0.00	0.00
Pensiones y Jubilaciones	0.00	0.00
Transferencias a Fideicomisos, Mandatos y Contratos Analogos	0.00	0.00
Transferencias a la Seguridad Social	0.00	0.00
Donativos	0.00	0.00
Transferencias al Exterior	0.00	0.00
	15,652,372.93	15,593,921.71


ESTADO DE ACTIVIDADES


CHICOLOAPAN 2083


DEL 1 DE ENERO AL 30 DE JUNIO DE 2024

CONCEPTO	MES ACTUAL	MES ANTERIOR
Participaciones y Aportaciones		
Participaciones	0.00	0.00
Aportaciones	0.00	0.00
Convenios	0.00	0.00
	0.00	0.00
Interés, Comisiones y Otros Gastos de la Deuda Pública		
Intereses de la Deuda Publica	0.00	0.00
Comisiones de la Deuda Publica	0.00	0.00
Gastos de la Deuda Publica	0.00	0.00
Costos por Coberturas	0.00	0.00
Apoyos Financieros	0.00	0.00
	0.00	0.00
Otros Gastos y Pérdidas Extraordinarias		
Estimaciones, Depreciaciones, Deterioros, Obsolescencia y Amortizaciones	0.00	0.00
Provisiones	0.00	0.00
Disminución de Inventarios	0.00	0.00
Otros Gastos	0.00	0.00
	0.00	0.00
Inversión Pública		
Inversión Pública No Capitalizable	9,237,664.56	7,247,486.51
TOTAL DE GASTOS Y OTRAS PERDIDAS	66,314,050.99	51,549,657.64
RESULTADOS DEL EJERCICIO (AHORRO / DESAHORRO)	14,085,444.36	21,616,015.58

"Bajo protesta de decir verdad declaramos que los Estados Financieros y sus notas, son razonablemente correctos y son responsabilidad del emisor".

DIRECTOR GENERAL

 LICENCIADO DANIEL ESPINOZA RAMOS
 DIRECCIÓN GENERAL

DIRECTOR DE FINANZAS Y ADMINISTRACIÓN

 LICENCIADO DANIEL ABASOLO SALINAS
 CHICOLOAPAN 2022 - 2024
 DIRECCIÓN DE FINANZAS Y ADMINISTRACIÓN

CONTRALOR INTERNO

 LICENCIADA GUADALUPE RODRIGUEZ ANGEL
 FECHA DE ELABORACION: 09/07/2024 Hoja: 2 de 2