

OPDAPAS PbRm-08b FICHA TECNICA DE SEGUIMIENTO DE INDICADORES 2024 DE GESTIÓN O ESTRATEGICO

ORGANISMO DE AGUA DE CHICOLAAPAN

TIPO DE FICHA: OSFEM

PILAR DE DESARROLLO / EJE TRANSVERSAL: II Eje transversal II: Gobierno Moderno, Capaz y Responsable
TEMA DE DESARROLLO: Comunicación y diálogo con la ciudadanía como elemento clave de gobernabilidad.
PROGRAMA PRESUPUESTARIO: 01030101 Conducción de las políticas generales de gobierno
PROYECTO PRESUPUESTARIO: 010301010201 Audiencia pública y consulta popular
OBJETIVO DEL PROGRAMA PRESUPUESTARIO: Incluye las acciones que favorezcan el desarrollo de un gobierno democrático que impulse la participación social y ofrezca servicio de calidad en el marco de legalidad y justicia, para elevar las condiciones de vida de la población.
DEPENDENCIA GENERAL: A00 DIRECCION GENERAL
DEPENDENCIA AUXILIAR: 231 Área de Coordinación Institucional

ESTRUCTURA DEL INDICADOR

NOMBRE DEL INDICADOR: Porcentaje de actualización de las políticas públicas municipales.
FÓRMULA DEL CÁLCULO: (Políticas públicas municipales actualizadas / Total de políticas públicas municipales) *100
INTERPRETACIÓN: CUESTIONARIO
DIMENSIÓN QUE ATIENDE: Eficiencia **FRECUENCIA DE MEDICIÓN:** Trimestral
DESCRIPCIÓN DEL FACTOR DE COMPARACIÓN: PARTICIPACION SOCIAL
AMBITO GEOGRAFICO: SOCIAL
COBERTURA: POBLACION
LINEA BASE: CUESTIONARIO A LA POBLACION

Numero: NA 1.1

COMPORTAMIENTO DE LAS VARIABLES DURANTE EL TRIMESTRE: Enero-Marzo

VARIABLE	UNIDAD DE MEDIDA	OPERACION	META ANUAL	AVANCE TRIMESTRAL				AVANCE ACUMULADO			
				Programado	%	Alcanzado	%	Programado	%	Alcanzado	%
Políticas públicas municipales actualizadas			0.00	0.00	0.00	0.00	0.00	0.00	0.00	0.00	0.00
Total de políticas públicas municipales			0.00	0.00	0.00	0.00	0.00	0.00	0.00	0.00	0.00

COMPORTAMIENTO DEL INDICADOR


DESCRIPCION DE LA META ANUAL


META ANUAL	TRIMESTRE: Enero-Marzo							
	AVANCE TRIMESTRAL				AVANCE ACUMULADO			
	Programado	Alcanzado	EF%	SEMAFORO	Programado	Alcanzado	EF%	SEMAFORO
0.00	0.00	0.00	0.00	VERDE	0.00	0.00	0.00	VERDE

DESCRIPCIÓN DE RESULTADOS Y JUSTIFICACIÓN EN CASO DE VARIACIÓN SUPERIOR A ± 10 % RESPECTO A LO PROGRAMADO
 ATENDER POLITICAS PUBLICAS

EVALUACION DEL INDICADOR

DEPENDENCIA GENERAL: A00 DIRECCION GENERAL
DEPENDENCIA AUXILIAR: 231 Área de Coordinación Institucional


 ELABORÓ


 CHICOLAAPAN 2022 - 2024
 UNIDAD DE INFORMACIÓN, PLANEACIÓN
 PROGRAMACIÓN Y EVALUACIÓN
 VO. BO.



PbRm-08b FICHA TECNICA DE SEGUIMIENTO DE INDICADORES 2024 DE GESTIÓN O ESTRATEGICO

ORGANISMO DE AGUA DE CHICOLAPAN

TIPO DE FICHA: OSFEM

PILAR DE DESARROLLO / EJE TRANSVERSAL: II Eje transversal II: Gobierno Moderno, Capaz y Responsable
TEMA DE DESARROLLO: Comunicación y diálogo con la ciudadanía como elemento clave de gobernabilidad.
PROGRAMA PRESUPUESTARIO: 01030101 Conducción de las políticas generales de gobierno
PROYECTO PRESUPUESTARIO: 010301010201 Audiencia pública y consulta popular
OBJETIVO DEL PROGRAMA PRESUPUESTARIO: Incluye las acciones que favorezcan el desarrollo de un gobierno democrático que impulse la participación social y ofrezca servicio de calidad en el marco de legalidad y justicia, para elevar las condiciones de vida de la población.
DEPENDENCIA GENERAL: A00 DIRECCION GENERAL
DEPENDENCIA AUXILIAR: 231 Área de Coordinación Institucional

ESTRUCTURA DEL INDICADOR

NOMBRE DEL INDICADOR: Porcentaje de reuniones con organizaciones civiles o sociales realizadas.
FÓRMULA DEL CÁLCULO: (Reuniones con organizaciones civiles o sociales registradas realizadas/Reuniones con organizaciones civiles o sociales registradas programadas) *100
INTERPRETACIÓN: CUESTIONARIO
DIMENSIÓN QUE ATIENDE: Eficiencia
DESCRIPCIÓN DEL FACTOR DE COMPARACIÓN: PARTICIPACION SOCIAL
AMBITO GEOGRAFICO: SOCIAL
COBERTURA: ORGANISMO
LINEA BASE: CUESTIONARIO A LA POBLACION
FRECUENCIA DE MEDICIÓN: Trimestral

Numero: NA 1.2

COMPORTAMIENTO DE LAS VARIABLES DURANTE EL TRIMESTRE: Enero-Marzo

Table with 12 columns: VARIABLE, UNIDAD DE MEDIDA, OPERACION, META ANUAL, AVANCE TRIMESTRAL (Programado, %, Alcanzado, %), AVANCE ACUMULADO (Programado, %, Alcanzado, %). Rows show data for 'Reuniones con organizaciones civiles o sociales registradas realizadas' and 'Reuniones con organizaciones civiles o sociales registradas programadas'.

COMPORTAMIENTO DEL INDICADOR

DESCRIPCION DE LA METAANUAL


Table with 9 columns: METAANUAL, TRIMESTRE: Enero-Marzo (AVANCE TRIMESTRAL: Programado, Alcanzado, EF%, SEMAFORO; AVANCE ACUMULADO: Programado, Alcanzado, EF%, SEMAFORO). Row shows values for 0.00 and VERDE.

DESCRIPCIÓN DE RESULTADOS Y JUSTIFICACIÓN EN CASO DE VARIACIÓN SUPERIOR A ± 10 % RESPECTO A LO PROGRAMADO
PLATICAS CONSTRUCTIVAS

EVALUACION DEL INDICADOR

DEPENDENCIA GENERAL: A00 DIRECCION GENERAL
DEPENDENCIA AUXILIAR: 231 Área de Coordinación Institucional

Handwritten signature and the word 'ELABORÓ'



PbRm-085 FICHA TECNICA DE SEGUIMIENTO DE INDICADORES 2024 DE GESTIÓN O ESTRATEGICO

ORGANISMO DE AGUA DE CHICOLAPAN

TIPO DE FICHA: OSFEM

PILAR DE DESARROLLO / EJE TRANSVERSAL: II Eje transversal II: Gobierno Moderno, Capaz y Responsable
TEMA DE DESARROLLO: Comunicación y diálogo con la ciudadanía como elemento clave de gobernabilidad.
PROGRAMA PRESUPUESTARIO: 01030101 Conducción de las políticas generales de gobierno
PROYECTO PRESUPUESTARIO: .010301010201 Audiencia pública y consulta popular
OBJETIVO DEL PROGRAMA PRESUPUESTARIO: Incluye las acciones que favorezcan el desarrollo de un gobierno democrático que impulse la participación social y ofrezca servicio de calidad en el marco de legalidad y justicia, para elevar las condiciones de vida de la población.
DEPENDENCIA GENERAL: A00 DIRECCION GENERAL
DEPENDENCIA AUXILIAR: 231 Área de Coordinación Institucional

ESTRUCTURA DEL INDICADOR

NOMBRE DEL INDICADOR: Porcentaje de propuestas ciudadanas incorporadas a las políticas públicas.
FÓRMULA DEL CÁLCULO: (Propuestas ciudadanas incorporadas a las políticas públicas municipales/Propuestas ciudadanas recibidas a las políticas públicas municipales)*100
INTERPRETACIÓN: NO APLICA
DIMENSIÓN QUE ATIENDE: Eficiencia **FRECUENCIA DE MEDICIÓN:** Trimestral
DESCRIPCIÓN DEL FACTOR DE COMPARACIÓN: NO APLICA
AMBITO GEOGRAFICO: SOCIAL
COBERTURA: SOCIAL
LINEA BASE: NO APLICA

Numero: NA 1.3

COMPORTAMIENTO DE LAS VARIABLES DURANTE EL TRIMESTRE: Enero-Marzo

VARIABLE	UNIDAD DE MEDIDA	OPERACION	META ANUAL	AVANCE TRIMESTRAL				AVANCE ACUMULADO			
				Programado	%	Alcanzado	%	Programado	%	Alcanzado	%
Propuestas ciudadanas incorporadas a las políticas públicas municipales			0.00	0.00	0.00	0.00	0.00	0.00	0.00	0.00	0.00
Propuestas ciudadanas recibidas a las políticas públicas municipales			0.00	0.00	0.00	0.00	0.00	0.00	0.00	0.00	0.00


COMPORTAMIENTO DEL INDICADOR

DESCRIPCION DE LA METAANUAL

METAANUAL	TRIMESTRE: Enero-Marzo							
	AVANCE TRIMESTRAL				AVANCE ACUMULADO			
	Programado	Alcanzado	EF%	SEMAFORO	Programado	Alcanzado	EF%	SEMAFORO
0.00	0.00	0.00	0.00	VERDE	0.00	0.00	0.00	VERDE


DESCRIPCIÓN DE RESULTADOS Y JUSTIFICACIÓN EN CASO DE VARIACIÓN SUPERIOR A ± 10% RESPECTO A LO PROGRAMADO
 PARTICIPACION CIUDADANA

DEPENDENCIA GENERAL: A00 DIRECCION GENERAL
DEPENDENCIA AUXILIAR: 231 Área de Coordinación Institucional


 ELABORÓ

DIEGO OSORIO CARPIO

EVALUACION DEL INDICADOR



VO. BO.

L. C. P Y A. P JESSICA YUTZIL PRATZ VERA



ORGANISMO DE AGUA DE CHICOLOAPAN Pbrm-08b FICHA TECNICA DE SEGUIMIENTO DE INDICADORES 2024 DE GESTIÓN O ESTRATEGICO

TIPO DE FICHA: OSFEM

PILAR DE DESARROLLO / EJE TRANSVERSAL: II Eje transversal II: Gobierno Moderno, Capaz y Responsable
TEMA DE DESARROLLO: Comunicación y diálogo con la ciudadanía como elemento clave de gobernabilidad.
PROGRAMA PRESUPUESTARIO: 01030101 Conducción de las políticas generales de gobierno
PROYECTO PRESUPUESTARIO: 010301010201 Audiencia pública y consulta popular
OBJETIVO DEL PROGRAMA PRESUPUESTARIO: Incluye las acciones que favorezcan el desarrollo de un gobierno democrático que impulse la participación social y ofrezca servicio de calidad en el marco de legalidad y justicia, para elevar las condiciones de vida de la población.
DEPENDENCIA GENERAL: A00 DIRECCION GENERAL
DEPENDENCIA AUXILIAR: 231 Área de Coordinación Institucional

ESTRUCTURA DEL INDICADOR

NOMBRE DEL INDICADOR: Porcentaje de reuniones institucionales realizadas con los COPACI's y autoridades auxiliares para desarrollar las políticas públicas municipales.
FÓRMULA DEL CÁLCULO: (Reuniones institucionales con los COPACI's y autoridades auxiliares para desarrollar las políticas públicas municipales realizadas/Reuniones institucionales con los COPACI's y autoridades auxiliares para desarrollar las políticas públicas municipales programadas)*100
INTERPRETACIÓN: NO APLICA
DIMENSIÓN QUE ATIENDE: Eficiencia **FRECUENCIA DE MEDICIÓN:** Trimestral
DESCRIPCIÓN DEL FACTOR DE COMPARACIÓN: NO APLICA
AMBITO GEOGRAFICO: CUMPLIMIENTO
COBERTURA: ORGANISMO
LINEA BASE: NO APLICA

Numero: NA 2.1

COMPORTAMIENTO DE LAS VARIABLES DURANTE EL TRIMESTRE: Enero-Marzo

VARIABLE	UNIDAD DE MEDIDA	OPERACION	META ANUAL	AVANCE TRIMESTRAL				AVANCE ACUMULADO			
				Programado	%	Alcanzado	%	Programado	%	Alcanzado	%
Reuniones institucionales con los COPACI's y autoridades auxiliares para desarrollar las políticas públicas municipales realizadas			0.00	0.00	0.00	0.00	0.00	0.00	0.00	0.00	0.00
Reuniones institucionales con los COPACI's y autoridades auxiliares para desarrollar las políticas públicas municipales programadas			0.00	0.00	0.00	0.00	0.00	0.00	0.00	0.00	0.00

COMPORTAMIENTO DEL INDICADOR

DESCRIPCION DE LA METAANUAL

METAANUAL	TRIMESTRE: Enero-Marzo							
	AVANCE TRIMESTRAL				AVANCE ACUMULADO			
	Programado	Alcanzado	EF%	SEMAFORO	Programado	Alcanzado	EF%	SEMAFORO
0.00	0.00	0.00	0.00	VERDE	0.00	0.00	0.00	VERDE

DESCRIPCIÓN DE RESULTADOS Y JUSTIFICACIÓN EN CASO DE VARIACIÓN SUPERIOR A ± 10 % RESPECTO A LO PROGRAMADO
 Actas de acuerdos registrados en las reuniones


PLATICAS

DEPENDENCIA GENERAL: A00 DIRECCION GENERAL
DEPENDENCIA AUXILIAR: 231 Área de Coordinación Institucional

ELABORÓ

DIEGO OSORIO CARPIO

EVALUACION DEL INDICADOR



L. C. P. Y A. P. JESSICA YUTZIL PRATZ VERA

ORGANISMO DE AGUA DE CHICOLAPAN

PbRm-08b FICHA TECNICA DE SEGUIMIENTO DE INDICADORES 2024 DE GESTIÓN O ESTRATEGICO

TIPO DE FICHA: OSFEM

PILAR DE DESARROLLO / EJE TRANSVERSAL: II Eje transversal II: Gobierno Moderno, Capaz y Responsable
TEMA DE DESARROLLO: Finanzas públicas sanas
PROGRAMA PRESUPUESTARIO: 01050202 Fortalecimiento de los ingresos
PROYECTO PRESUPUESTARIO: 010502020101 Captación y recaudación de ingresos 010502020401 Registro y control de caja y tesorería
OBJETIVO DEL PROGRAMA PRESUPUESTARIO: Incluye acciones que permitan elevar la calidad, capacidad y equidad tributaria, con seguridad jurídica, transparencia y simplificación de trámites para el contribuyente, desarrollando un régimen fiscal que amplíe la base de contribuyentes e intensificando las acciones de control para el cumplimiento de las obligaciones tributarias que eviten la elusión y evasión fiscal.
DEPENDENCIA GENERAL: B00 FINANZAS Y ADMINISTRACIÓN
DEPENDENCIA AUXILIAR: 205 Área de Ingresos, 208 Área de Rezago y Cobranza, 212 Área de Administración

ESTRUCTURA DEL INDICADOR

NOMBRE DEL INDICADOR: Tasa de variación de la recaudación corriente.
FÓRMULA DEL CÁLCULO: $((\text{Monto de recaudación corriente obtenida en el trimestre del año actual} / \text{Recaudación corriente obtenida en el trimestre del año anterior}) - 1) * 100$
INTERPRETACIÓN: NO APLICA
DIMENSIÓN QUE ATIENDE: Eficiencia **FRECUENCIA DE MEDICIÓN:** Trimestral
DESCRIPCIÓN DEL FACTOR DE COMPARACIÓN: NO APLICA
ÁMBITO GEOGRÁFICO: FINANCIERO
COBERTURA: ORGANISMO
LÍNEA BASE: NO APLICA

Numero: NC 1

COMPORTAMIENTO DE LAS VARIABLES DURANTE EL TRIMESTRE: Enero-Marzo

VARIABLE	UNIDAD DE MEDIDA	OPERACION	META ANUAL	AVANCE TRIMESTRAL				AVANCE ACUMULADO			
				Programado	%	Alcanzado	%	Programado	%	Alcanzado	%
Recaudación corriente obtenida en el trimestre del año actual			0.00	0.00	0.00	0.00	0.00	0.00	0.00	0.00	0.00
Recaudación corriente obtenida en el trimestre del año anterior			0.00	0.00	0.00	0.00	0.00	0.00	0.00	0.00	0.00

COMPORTAMIENTO DEL INDICADOR

DESCRIPCION DE LA METAANUAL

METAANUAL	TRIMESTRE: Enero-Marzo							
	AVANCE TRIMESTRAL				AVANCE ACUMULADO			
	Programado	Alcanzado	EF%	SEMAFORO	Programado	Alcanzado	EF%	SEMAFORO
0.00	0.00	0.00	0.00	VERDE	0.00	0.00	0.00	VERDE

DESCRIPCIÓN DE RESULTADOS Y JUSTIFICACIÓN EN CASO DE VARIACIÓN SUPERIOR A ± 10 % RESPECTO A LO PROGRAMADO
 RECAUDACION CORRIENTE


RECAUDACIONES

DEPENDENCIA GENERAL: B00 FINANZAS Y ADMINISTRACIÓN
DEPENDENCIA AUXILIAR: 205 Área de Ingresos, 208 Área de Rezago y Cobranza, 212 Área de Administración

EVALUACION DEL INDICADOR


 ELABORÓ

 CHICOLAPAN 2022 - 2024
 DIRECCIÓN DE
 FINANZAS Y ADMINISTRACIÓN


 CHICOLAPAN 2022 - 2024
 UNIDAD DE INFORMACIÓN, PLANEACIÓN,
 PROGRAMACIÓN Y EVALUACIÓN
 VO. BO.

ORGANISMO DE AGUA DE CHICULOAPAN

PbRm-08b FICHA TECNICA DE SEGUIMIENTO DE INDICADORES 2024 DE GESTIÓN O ESTRATEGICO

TIPO DE FICHA: OSFEM

PILAR DE DESARROLLO / EJE TRANSVERSAL: II Eje transversal II: Gobierno Moderno, Capaz y Responsable

TEMA DE DESARROLLO: Finanzas públicas sanas

PROGRAMA PRESUPUESTARIO: 01050202 Fortalecimiento de los ingresos

PROYECTO PRESUPUESTARIO: 010502020101 Captación y recaudación de ingresos

010502020401 Registro y control de caja y tesorería

OBJETIVO DEL PROGRAMA PRESUPUESTARIO: Incluye acciones que permitan elevar la calidad, capacidad y equidad tributaria, con seguridad jurídica, transparencia y simplificación de trámites para el contribuyente, desarrollando un régimen fiscal que amplíe la base de contribuyentes e intensificando las acciones de control para el cumplimiento de las obligaciones tributarias que eviten la elusión y evasión fiscal.

DEPENDENCIA GENERAL: B00 FINANZAS Y ADMINISTRACIÓN

DEPENDENCIA AUXILIAR: 205 Área de Ingresos, 208 Área de Rezago y Cobranza, 212 Área de Administración

ESTRUCTURA DEL INDICADOR

NOMBRE DEL INDICADOR: Tasa de variación del monto de ingresos por cobro de accesorios.

FÓRMULA DEL CÁLCULO: $((\text{Monto de ingresos por cobro de accesorios en el trimestre actual} / \text{Monto de ingresos por cobro de accesorios en el trimestre anterior}) - 1) * 100$

INTERPRETACIÓN: NO APLICA

DIMENSIÓN QUE ATIENDE: Eficiencia

FRECUENCIA DE MEDICIÓN: Trimestral

DESCRIPCIÓN DEL FACTOR DE COMPARACIÓN: NO APLICA

AMBITO GEOGRAFICO: FINANCIERO

COBERTURA: ORGANISMO

LÍNEA BASE: NO APLICA

Numero: NC 2

COMPORTAMIENTO DE LAS VARIABLES DURANTE EL TRIMESTRE: Enero-Marzo

VARIABLE	UNIDAD DE MEDIDA	OPERACION	META ANUAL	AVANCE TRIMESTRAL				AVANCE ACUMULADO				
				Programado	%	Alcanzado	%	Programado	%	Alcanzado	%	
Monto de ingresos por cobro de accesorios en el trimestre actual			0.00	0.00	0.00	0.00	0.00	0.00	0.00	0.00	0.00	0.00
Monto de ingresos por cobro de accesorios en el trimestre anterior			0.00	0.00	0.00	0.00	0.00	0.00	0.00	0.00	0.00	0.00

COMPORTAMIENTO DEL INDICADOR

DESCRIPCIÓN DE LA META ANUAL

META ANUAL	TRIMESTRE: Enero-Marzo							
	AVANCE TRIMESTRAL				AVANCE ACUMULADO			
	Programado	Alcanzado	EF%	SEMAFORO	Programado	Alcanzado	EF%	SEMAFORO
0.00	0.00	0.00	0.00	VERDE	0.00	0.00	0.00	VERDE

DESCRIPCIÓN DE RESULTADOS Y JUSTIFICACIÓN EN CASO DE VARIACIÓN SUPERIOR A ± 10% RESPECTO A LO PROGRAMADO INGRESOS:

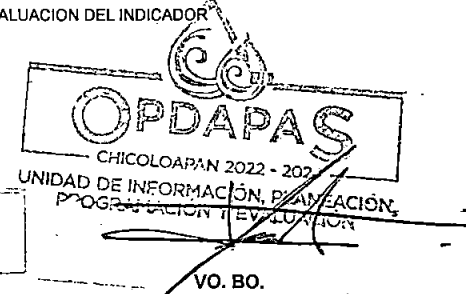
MONTO DE INGRESOS

DEPENDENCIA GENERAL: B00 FINANZAS Y ADMINISTRACIÓN

DEPENDENCIA AUXILIAR: 205 Área de Ingresos, 208 Área de Rezago y Cobranza, 212 Área de Administración

EVALUACION DEL INDICADOR

[Firma]
ELABORÓ
L. EN P.D.A DANIEL ABASALO SALINAS



PbRm-08b FICHA TECNICA DE SEGUIMIENTO DE INDICADORES 2024 DE GESTIÓN O ESTRATEGICO

ORGANISMO DE AGUA DE CHICULOAPAN

TIPO DE FICHA: OSFEM

PILAR DE DESARROLLO / EJE TRANSVERSAL: II Eje transversal II: Gobierno Moderno, Capaz y Responsable

TEMA DE DESARROLLO: Finanzas públicas sanas

PROGRAMA PRESUPUESTARIO: 01050202 Fortalecimiento de los ingresos

PROYECTO PRESUPUESTARIO: 010502020101 Captación y recaudación de ingresos

010502020401 Registro y control de caja y tesorería

OBJETIVO DEL PROGRAMA PRESUPUESTARIO: Incluye acciones que permitan elevar la calidad, capacidad y equidad tributaria, con seguridad jurídica, transparencia y simplificación de trámites para el contribuyente, desarrollando un régimen fiscal que amplíe la base de contribuyentes e intensificando las acciones de control para el cumplimiento de las obligaciones tributarias que eviten la elusión y evasión-fiscal.

DEPENDENCIA GENERAL: B00 FINANZAS Y ADMINISTRACIÓN

DEPENDENCIA AUXILIAR: 205 Área de Ingresos, 208 Área de Rezago y Cobranza, 212 Área de Administración

ESTRUCTURA DEL INDICADOR

NOMBRE DEL INDICADOR: Porcentaje de campañas de difusión de los apoyos, subsidios fiscales y exhortación al pago puntual efectuadas.

FÓRMULA DEL CÁLCULO: (Número de campañas de difusión de los apoyos, subsidios fiscales y exhortación al pago puntual efectuadas / Campañas de difusión programadas) *100

INTERPRETACIÓN: NO APLICA

DIMENSIÓN QUE ATIENDE: Eficiencia

FRECUENCIA DE MEDICIÓN: Trimestral

DESCRIPCIÓN DEL FACTOR DE COMPARACIÓN: NO APLICA

AMBITO GEOGRÁFICO: FINANCIERO DEL ORGANISMO

COBERTURA: ORGANISMO

LÍNEA BASE: NO APLICA

Numero: NA 1.2

COMPORTAMIENTO DE LAS VARIABLES DURANTE EL TRIMESTRE: Enero-Marzo

VARIABLE	UNIDAD DE MEDIDA	OPERACION	META ANUAL	AVANCE TRIMESTRAL				AVANCE ACUMULADO			
				Programado	%	Alcanzado	%	Programado	%	Alcanzado	%
Número de campañas de difusión de los apoyos, subsidios fiscales y exhortación al pago puntual efectuadas			0.00	0.00	0.00	0.00	0.00	0.00	0.00	0.00	0.00
Campañas de difusión programadas			0.00	0.00	0.00	0.00	0.00	0.00	0.00	0.00	0.00

COMPORTAMIENTO DEL INDICADOR

DESCRIPCION DE LA METAANUAL

METAANUAL	TRIMESTRE: Enero-Marzo							
	AVANCE TRIMESTRAL				AVANCE ACUMULADO			
	Programado	Alcanzado	EF%	SEMAFORO	Programado	Alcanzado	EF%	SEMAFORO
0.00	0.00	0.00	0.00	VERDE	0.00	0.00	0.00	VERDE

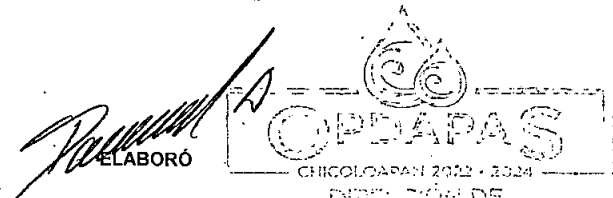

DESCRIPCIÓN DE RESULTADOS Y JUSTIFICACIÓN EN CASO DE VARIACIÓN SUPERIOR A ± 10 % RESPECTO A LO PROGRAMADO
DIFUSION PARA PAGOS AL ORGANISMO

PAGOS

DEPENDENCIA GENERAL: B00 FINANZAS Y ADMINISTRACIÓN

DEPENDENCIA AUXILIAR: 205 Área de Ingresos, 208 Área de Rezago y Cobranza, 212 Área de Administración

EVALUACION DEL INDICADOR



L EN P.D.A DANIEL ABASALO SALINAS

L. C. P. Y A. P. JESSICA YUTZIL PRATZ VERA

FECHA DE ELABORACION: 18/04/2024

Hoja: 21 de 84

PbRm-08b: FICHA TECNICA DE SEGUIMIENTO DE INDICADORES 2024 DE GESTIÓN O ESTRATEGICO

ORGANISMO DE AGUA DE CHICULOAPAN

TIPO DE FICHA: OSFEM

PILAR DE DESARROLLO / EJE TRANSVERSAL: II Eje transversal II: Gobierno Moderno, Capaz y Responsable
TEMA DE DESARROLLO: Finanzas públicas sanas
PROGRAMA PRESUPUESTARIO: 01050202 Fortalecimiento de los ingresos
PROYECTO PRESUPUESTARIO: 010502020101 Captación y recaudación de ingresos 010502020401 Registro y control de caja y tesorería
OBJETIVO DEL PROGRAMA PRESUPUESTARIO: Incluye acciones que permitan elevar la calidad, capacidad y equidad tributaria, con seguridad jurídica, transparencia y simplificación de trámites para el contribuyente, desarrollando un régimen fiscal que amplíe la base de contribuyentes e intensificando las acciones de control para el cumplimiento de las obligaciones tributarias que eviten la elusión y evasión fiscal.
DEPENDENCIA GENERAL: 800 FINANZAS Y ADMINISTRACIÓN
DEPENDENCIA AUXILIAR: 205 Área de Ingresos, 208 Área de Rezago y Cobranza, 212 Área de Administración

ESTRUCTURA DEL INDICADOR

NOMBRE DEL INDICADOR: Porcentaje de convenios suscritos con el gobierno estatal para el cobro de ingresos municipales.
FÓRMULA DEL CÁLCULO: (Convenios vigentes suscritos con el gobierno del Estado/Convenios susceptibles de firmar con el gobierno del Estado)*100
INTERPRETACIÓN: NO APLICA
DIMENSIÓN QUE ATIENDE: Eficiencia **FRECUENCIA DE MEDICIÓN:** Trimestral
DESCRIPCIÓN DEL FACTOR DE COMPARACIÓN: NO APLICA
AMBITO GEOGRAFICO: SOCIAL
COBERTURA: SOCIAL
LÍNEA BASE: NO APLICA

Numero: NA 1.3

COMPORTAMIENTO DE LAS VARIABLES DURANTE EL TRIMESTRE: Enero-Marzo

VARIABLE	UNIDAD DE MEDIDA	OPERACION	META ANUAL	AVANCE TRIMESTRAL				AVANCE ACUMULADO				
				Programado	%	Alcanzado	%	Programado	%	Alcanzado	%	
Convenios vigentes suscritos con el gobierno del Estado			0.00	0.00	0.00	0.00	0.00	0.00	0.00	0.00	0.00	0.00
Convenios susceptibles de firmar con el gobierno del Estado			0.00	0.00	0.00	0.00	0.00	0.00	0.00	0.00	0.00	0.00

COMPORTAMIENTO DEL INDICADOR



DESCRIPCIÓN DE LA META ANUAL

META ANUAL	TRIMESTRE: Enero-Marzo							
	AVANCE TRIMESTRAL				AVANCE ACUMULADO			
	Programado	Alcanzado	EF%	SEMAFORO	Programado	Alcanzado	EF%	SEMAFORO
0.00	0.00	0.00	0.00	VERDE	0.00	0.00	0.00	VERDE

DESCRIPCIÓN DE RESULTADOS Y JUSTIFICACIÓN EN CASO DE VARIACIÓN SUPERIOR A ± 10 % RESPECTO A LO PROGRAMADO
 CONVENIOS CON EL GOBIERNO DEL ESTADO DE MEXICO

EVALUACION DEL INDICADOR

CONVENIOS
DEPENDENCIA GENERAL: 800 FINANZAS Y ADMINISTRACIÓN
DEPENDENCIA AUXILIAR: 205 Área de Ingresos, 208 Área de Rezago y Cobranza, 212 Área de Administración



VO. BO.

ORGANISMO DE AGUA DE CHICOLOAPAN

PbRm-08b FICHA TECNICA DE SEGUIMIENTO DE INDICADORES 2024 DE GESTIÓN O ESTRATEGICO

TIPO DE FICHA: OSFEM

PILAR DE DESARROLLO / EJE TRANSVERSAL: II Eje transversal II: Gobierno Moderno, Capaz y Responsable

TEMA DE DESARROLLO: Finanzas públicas sanas

PROGRAMA PRESUPUESTARIO: 01050202 Fortalecimiento de los ingresos

PROYECTO PRESUPUESTARIO: 010502020101 Captación y recaudación de ingresos

010502020401 Registro y control de caja y tesorería

OBJETIVO DEL PROGRAMA PRESUPUESTARIO: Incluye acciones que permitan elevar la calidad, capacidad y equidad tributaria, con seguridad jurídica, transparencia y simplificación de trámites para el contribuyente, desarrollando un régimen fiscal que amplíe la base de contribuyentes e intensificando las acciones de control para el cumplimiento de las obligaciones tributarias que eviten la elusión y evasión fiscal.

DEPENDENCIA GENERAL: B00 FINANZAS Y ADMINISTRACIÓN

DEPENDENCIA AUXILIAR: 205 Área de Ingresos, 208 Área de Rezago y Cobranza, 212 Área de Administración

ESTRUCTURA DEL INDICADOR

NOMBRE DEL INDICADOR: Tasa de variación de las cajas móviles instaladas.

FÓRMULA DEL CÁLCULO: ((Número de cajas móviles instaladas en el ejercicio fiscal actual/Total de cajas móviles instaladas en el ejercicio fiscal anterior)-1) *100

INTERPRETACIÓN: NO APLICA

DIMENSIÓN QUE ATIENDE: Eficiencia

FRECUENCIA DE MEDICIÓN: Trimestral

DESCRIPCIÓN DEL FACTOR DE COMPARACIÓN: NO APLICA

AMBITO GEOGRAFICO:

COBERTURA:

LINEA BASE NO APLICA

Numero: NA 1.4

COMPORTAMIENTO DE LAS VARIABLES DURANTE EL TRIMESTRE: Enero-Marzo

VARIABLE	UNIDAD DE MEDIDA	OPERACION	META ANUAL	AVANCE TRIMESTRAL				AVANCE ACUMULADO			
				Programado	%	Alcanzado	%	Programado	%	Alcanzado	%
Número de cajas móviles instaladas en el ejercicio fiscal actual			0.00	0.00	0.00	0.00	0.00	0.00	0.00	0.00	0.00
Total de cajas móviles instaladas en el ejercicio fiscal anterior			0.00	0.00	0.00	0.00	0.00	0.00	0.00	0.00	0.00

COMPORTAMIENTO DEL INDICADOR

DESCRIPCION DE LA METAANUAL

METAANUAL	TRIMESTRE: Enero-Marzo							
	AVANCE TRIMESTRAL				AVANCE ACUMULADO			
	Programado	Alcanzado	EF%	SEMAFORO	Programado	Alcanzado	EF%	SEMAFORO
0.00	0.00	0.00	0.00	VERDE	0.00	0.00	0.00	VERDE

DESCRIPCIÓN DE RESULTADOS Y JUSTIFICACIÓN EN CASO DE VARIACIÓN SUPERIOR A ± 10 % RESPECTO A LO PROGRAMADO
INSTALACION DE CAJAS MOVILES

EVALUACION DEL INDICADOR

INSTALACION DE CAJAS MOVILES

DEPENDENCIA GENERAL: B00 FINANZAS Y ADMINISTRACIÓN

DEPENDENCIA AUXILIAR: 205 Área de Ingresos, 208 Área de Rezago y Cobranza, 212 Área de Administración

ELABORÓ

 CHICOLOAPAN 2022 - 2024

 DIRECCIÓN DE

 FINANZAS Y ADMINISTRACIÓN

CHICOLOAPAN

 UNIDAD DE INFORMACIÓN, PLANEACIÓN,

 PROGRAMACIÓN Y EVALUACIÓN

 VO. BO.

PbRm-08b FICHA TECNICA DE SÉGUIMIENTO DE INDICADORES 2024 DE GESTIÓN O ESTRATEGICO

ORGANISMO DE AGUA DE CHICULOAPAN

TIPO DE FICHA: OSFEM

RILAR DE DESARROLLO / EJE TRANSVERSAL: II Eje transversal II: Gobierno Moderno, Capaz y Responsable

TEMA DE DESARROLLO: Finanzas públicas sanas

PROGRAMA PRESUPUESTARIO: 01050202 Fortalecimiento de los ingresos

PROYECTO PRESUPUESTARIO: 010502020101 Captación y recaudación de ingresos

010502020401 Registro y control de caja y tesorería

OBJETIVO DEL PROGRAMA PRESUPUESTARIO: Incluye acciones que permitan elevar la calidad, capacidad y equidad tributaria, con seguridad jurídica, transparencia y simplificación de trámites para el contribuyente, desarrollando un régimen fiscal que amplíe la base de contribuyentes e intensificando las acciones de control para el cumplimiento de las obligaciones tributarias que eviten la elusión y evasión fiscal.

DEPENDENCIA GENERAL: B00 FINANZAS Y ADMINISTRACIÓN

DEPENDENCIA AUXILIAR: 205 Área de Ingresos, 208 Área de Rezago y Cobranza, 212 Área de Administración

ESTRUCTURA DEL INDICADOR

NOMBRE DEL INDICADOR: Tasa de variación en los registros de los padrones de cobro.

FÓRMULA DEL CÁLCULO: ((Número de registros en los padrones del trimestre del año actual/Total de registros en los padrones del trimestre del año anterior)-1)*100

INTERPRETACIÓN: NO APLICA

DIMENSIÓN QUE ATIENDE: Eficiencia

FRECUENCIA DE MEDICIÓN: Trimestral

DESCRIPCIÓN DEL FACTOR DE COMPARACIÓN: NO APLICA

AMBITO GEOGRAFICO: FINANCIERO

COBERTURA: SOCIAL

LÍNEA BASE: NO APLICA

Numero: NA 2.1

COMPORTAMIENTO DE LAS VARIABLES DURANTE EL TRIMESTRE: Enero-Marzo

VARIABLE	UNIDAD DE MEDIDA	OPERACION	META ANUAL	AVANCE TRIMESTRAL				AVANCE ACUMULADO				
				Programado	%	Alcanzado	%	Programado	%	Alcanzado	%	
Número de registros en los padrones del trimestre del año actual			0.00	0.00	0.00	0.00	0.00	0.00	0.00	0.00	0.00	0.00
Total de registros en los padrones del trimestre del año anterior			0.00	0.00	0.00	0.00	0.00	0.00	0.00	0.00	0.00	0.00

COMPORTAMIENTO DEL INDICADOR

DESCRIPCION DE LA META ANUAL

META ANUAL	TRIMESTRE: Enero-Marzo							
	AVANCE TRIMESTRAL				AVANCE ACUMULADO			
	Programado	Alcanzado	EF%	SEMAFORO	Programado	Alcanzado	EF%	SEMAFORO
0.00	0.00	0.00	0.00	VERDE	0.00	0.00	0.00	VERDE


DESCRIPCIÓN DE RESULTADOS Y JUSTIFICACIÓN EN CASO DE VARIACIÓN SUPERIOR A ± 10 % RESPECTO A LO PROGRAMADO
 NUMERO DE REGISTRO DE LOS PADRONES

REPORTE EMITIDO POR EL SISTEMA DE COBRO

DEPENDENCIA GENERAL: B00 FINANZAS Y ADMINISTRACIÓN

DEPENDENCIA AUXILIAR: 205 Área de Ingresos, 208 Área de Rezago y Cobranza, 212 Área de Administración

EVALUACION DEL INDICADOR



VO. BO.

ORGANISMO DE AGUA DE CHICULOAPAN

PbRm-08b FICHA TECNICA DE SEGUIMIENTO DE INDICADORES 2024 DE GESTIÓN O ESTRATEGICO

TIPO DE FICHA: OSFEM

PILAR DE DESARROLLO / EJE TRANSVERSAL: II Eje transversal II: Gobierno Moderno, Capaz y Responsable

TEMA DE DESARROLLO: Finanzas públicas sanas

PROGRAMA PRESUPUESTARIO: 01050202 Fortalecimiento de los ingresos

PROYECTO PRESUPUESTARIO: 010502020101 Captación y recaudación de ingresos 010502020401 Registro y control de caja y tesorería

OBJETIVO DEL PROGRAMA PRESUPUESTARIO: Incluye acciones que permitan elevar la calidad, capacidad y equidad tributaria, con seguridad jurídica, transparencia y simplificación de trámites para el contribuyente, desarrollando un régimen fiscal que amplíe la base de contribuyentes e intensificando las acciones de control para el cumplimiento de las obligaciones tributarias que eviten la elusión y evasión fiscal.

DEPENDENCIA GENERAL: B00 FINANZAS Y ADMINISTRACIÓN

DEPENDENCIA AUXILIAR: 205 Área de Ingresos, 208 Área de Rezago y Cobranza, 212 Área de Administración

ESTRUCTURA DEL INDICADOR

NOMBRE DEL INDICADOR: Tasa de variación del número de contribuyentes detectados en situación fiscalizable.

FÓRMULA DEL CÁLCULO: $((\text{Número de contribuyentes detectados en situación fiscalizable del trimestre actual} / \text{Total de contribuyentes detectados en situación fiscalizable en trimestre anterior}) - 1) * 100$

INTERPRETACIÓN: NO APLICA

DIMENSIÓN QUE ATIENDE: Eficiencia

FRECUENCIA DE MEDICIÓN: Trimestral

DESCRIPCIÓN DEL FACTOR DE COMPARACIÓN: NO APLICA

AMBITO GEOGRAFICO: FINANCIERA

COBERTURA: FINANCIERA

LINEA BASE: NO APLICA

Numero: NA 2.2

COMPORTAMIENTO DE LAS VARIABLES DURANTE EL TRIMESTRE: Enero-Marzo

VARIABLE	UNIDAD DE MEDIDA	OPERACION	META ANUAL	AVANCE TRIMESTRAL				AVANCE ACUMULADO				
				Programado	%	Alcanzado	%	Programado	%	Alcanzado	%	
Número de contribuyentes detectados en situación fiscalizable del trimestre actual			0.00	0.00	0.00	0.00	0.00	0.00	0.00	0.00	0.00	0.00
Total de contribuyentes detectados en situación fiscalizable en trimestre anterior			0.00	0.00	0.00	0.00	0.00	0.00	0.00	0.00	0.00	0.00

COMPORTAMIENTO DEL INDICADOR

DESCRIPCION DE LA META ANUAL

META ANUAL	TRIMESTRE: Enero-Marzo							
	AVANCE TRIMESTRAL				AVANCE ACUMULADO			
	Programado	Alcanzado	EF%	SEMAFORO	Programado	Alcanzado	EF%	SEMAFORO
0.00	0.00	0.00	0.00	VERDE	0.00	0.00	0.00	VERDE

DESCRIPCIÓN DE RESULTADOS Y JUSTIFICACIÓN EN CASO DE VARIACIÓN SUPERIOR A ± 10 % RESPECTO A LO PROGRAMADO
 NUMERO DE CONTRIBUYENTES DETECTADOS EN SITUACION FISCALIZABLE

EVALUACION DEL INDICADOR

ADEUDOS

DEPENDENCIA GENERAL: B00 FINANZAS Y ADMINISTRACIÓN

DEPENDENCIA AUXILIAR: 205 Área de Ingresos, 208 Área de Rezago y Cobranza, 212 Área de Administración

ELABORÓ

 CHICULOAPAN 2022 - 2024
 DIRECCIÓN DE FINANZAS Y ADMINISTRACIÓN

CHICULOAPAN 2022 - 2024
 UNIDAD DE INFORMACIÓN, PLANEACIÓN, PRESUPUESTACIÓN Y EVALUACIÓN
 VO. BO.

PbRm-08b FICHA TECNICA DE SEGUIMIENTO DE INDICADORES 2024 DE GESTIÓN O ESTRATEGICO

ORGANISMO DE AGUA DE CHICULOAPAN

TIPO DE FICHA: OSFEM

PILAR DE DESARROLLO / EJE TRANSVERSAL: II Eje transversal II: Gobierno Moderno, Capaz y Responsable

TEMA DE DESARROLLO: Finanzas públicas sanas

PROGRAMA PRESUPUESTARIO: 01050202 Fortalecimiento de los ingresos

PROYECTO PRESUPUESTARIO: 010502020101 Captación y recaudación de ingresos

010502020401 Registro y control de caja y tesorería

OBJETIVO DEL PROGRAMA PRESUPUESTARIO: Incluye acciones que permitan elevar la calidad, capacidad y equidad tributaria, con seguridad jurídica, transparencia y simplificación de trámites para el contribuyente, desarrollando un régimen fiscal que amplíe la base de contribuyentes e intensificando las acciones de control para el cumplimiento de las obligaciones tributarias que eviten la elusión y evasión fiscal.

DEPENDENCIA GENERAL: B00 FINANZAS Y ADMINISTRACIÓN

DEPENDENCIA AUXILIAR: 205 Área de Ingresos, 208 Área de Rezago y Cobranza, 212 Área de Administración

ESTRUCTURA DEL INDICADOR

NOMBRE DEL INDICADOR: Porcentaje de invitaciones de pago a contribuyentes morosos, omisos y remisos detectados.

FÓRMULA DEL CÁLCULO: (Número de invitaciones de pago a contribuyentes morosos, omisos y remisos entregadas/ Total de invitaciones expedidas)*100

INTERPRETACIÓN: NO APLICA

DIMENSIÓN QUE ATIENDE: Eficiencia

FRECUENCIA DE MEDICIÓN: Trimestral

DESCRIPCIÓN DEL FACTOR DE COMPARACIÓN: NO APLICA

AMBITO GEOGRAFICO: FINANCIERO

COBERTURA: SOCIAL

LINEA BASE: NO APLICA

Numero: NA 2.3

COMPORTAMIENTO DE LAS VARIABLES DURANTE EL TRIMESTRE: Enero-Marzo

VARIABLE	UNIDAD DE MEDIDA	OPERACION	META ANUAL	AVANCE TRIMESTRAL				AVANCE ACUMULADO				
				Programado	%	Alcanzado	%	Programado	%	Alcanzado	%	
Número de invitaciones de pago a contribuyentes morosos, omisos y remisos entregadas			0.00	0.00	0.00	0.00	0.00	0.00	0.00	0.00	0.00	0.00
Total de invitaciones expedidas			0.00	0.00	0.00	0.00	0.00	0.00	0.00	0.00	0.00	0.00

COMPORTAMIENTO DEL INDICADOR

DESCRIPCION DE LA METAANUAL

META ANUAL	TRIMESTRE: Enero-Marzo							
	AVANCE TRIMESTRAL				AVANCE ACUMULADO			
	Programado	Alcanzado	EF%	SEMAFORO	Programado	Alcanzado	EF%	SEMAFORO
0.00	0.00	0.00	0.00	VERDE	0.00	0.00	0.00	VERDE

DESCRIPCIÓN DE RESULTADOS Y JUSTIFICACIÓN EN CASO DE VARIACIÓN SUPERIOR A ± 10 % RESPECTO A LO PROGRAMADO
LIQUIDAR ADEUDOS DE PAGO

EVALUACION DEL INDICADOR

INVITACIONES EXPEDIDAS PARA CUMPLIMIENTO DE PAGOS

DEPENDENCIA GENERAL: B00 FINANZAS Y ADMINISTRACIÓN

DEPENDENCIA AUXILIAR: 205 Área de Ingresos, 208 Área de Rezago y Cobranza, 212 Área de Administración

OPDAPAS
CHICULOAPAN 2022 - 2024
DIRECCIÓN DE FINANZAS Y ADMINISTRACIÓN
CHICULOAPAN 2022 - 2024
UNIDAD DE INFORMACIÓN, PLANEACIÓN, PROGRAMACIÓN Y EVALUACIÓN

ELABORÓ: *[Firma]*
VO. BO. *[Firma]*

OPDAPAS PBrm-08b FICHA TECNICA DE SEGUIMIENTO DE INDICADORES 2024 DE GESTIÓN O ESTRATEGICO

ORGANISMO DE AGUA DE CHICULOAPAN

TIPO DE FICHA: OSFEM

PILAR DE DESARROLLO / EJE TRANSVERSAL: II Eje transversal II: Gobierno Moderno, Capaz y Responsable

TEMA DE DESARROLLO: Finanzas públicas sanas

PROGRAMA PRESUPUESTARIO: 01050202 Fortalecimiento de los ingresos

PROYECTO PRESUPUESTARIO: 010502020101 Captación y recaudación de ingresos

010502020401 Registro y control de caja y tesorería

OBJETIVO DEL PROGRAMA PRESUPUESTARIO: Incluye acciones que permitan elevar la calidad, capacidad y equidad tributaria, con seguridad jurídica, transparencia y simplificación de trámites para el contribuyente, desarrollando un régimen fiscal que amplíe la base de contribuyentes e intensificando las acciones de control para el cumplimiento de las obligaciones tributarias que eviten la elusión y evasión fiscal.

DEPENDENCIA GENERAL: B00 FINANZAS Y ADMINISTRACIÓN

DEPENDENCIA AUXILIAR: 205 Área de Ingresos, 208 Área de Rezago y Cobranza, 212 Área de Administración

ESTRUCTURA DEL INDICADOR

NOMBRE DEL INDICADOR: Porcentaje de créditos fiscales recuperados.

FÓRMULA DEL CÁLCULO: (Número de créditos fiscales recuperados/Total de créditos fiscales determinados)*100

INTERPRETACIÓN: NO APLICA

DIMENSIÓN QUE ATIENDE: Eficiencia

FRECUENCIA DE MEDICIÓN: Trimestral

DESCRIPCIÓN DEL FACTOR DE COMPARACIÓN: NO APLICA

AMBITO GEOGRAFICO:

COBERTURA:

LÍNEA BASE NO APLICA

Numero: NA 2.4

COMPORTAMIENTO DE LAS VARIABLES DURANTE EL TRIMESTRE: Enero-Marzo

VARIABLE	UNIDAD DE MEDIDA	OPERACION	META ANUAL	AVANCE TRIMESTRAL				AVANCE ACUMULADO			
				Programado	%	Alcanzado	%	Programado	%	Alcanzado	%
Número de créditos fiscales recuperados	DOCUMENTO		0.00	0.00	0.00	0.00	0.00	0.00	0.00	0.00	0.00
Total de créditos fiscales determinados	DOCUMENTO		1.00	0.00	0.00	0.00	0.00	0.00	0.00	0.00	0.00

COMPORTAMIENTO DEL INDICADOR

DESCRIPCIÓN DE LA META ANUAL

NO APLICA

META ANUAL	TRIMESTRE: Enero-Marzo							
	AVANCE TRIMESTRAL				AVANCE ACUMULADO			
	Programado	Alcanzado	EF%	SEMAFORO	Programado	Alcanzado	EF%	SEMAFORO
100.00	0.00	0.00	0.00	VERDE	0.00	0.00	0.00	VERDE

DESCRIPCIÓN DE RESULTADOS Y JUSTIFICACIÓN EN CASO DE VARIACIÓN SUPERIOR A ± 10 % RESPECTO A LO PROGRAMADO
RECUPERACION DE CREDITOS

EVALUACIÓN DEL INDICADOR

NUMERO DE CREDITOS FISCALES RECUPERADOS

DEPENDENCIA GENERAL: B00 FINANZAS Y ADMINISTRACIÓN

DEPENDENCIA AUXILIAR: 205 Área de Ingresos, 208 Área de Rezago y Cobranza, 212 Área de Administración

OPDAPAS
CHICULOAPAN 2022 - 2024
DIRECCIÓN DE FINANZAS Y ADMINISTRACIÓN
ELABORÓ

OPDAPAS
2022 - 2024
UNIDAD DE INFORMACIÓN, PLANEACIÓN, PROGRAMACIÓN Y EVALUACIÓN

PbRm-08b FICHA TECNICA DE SEGUIMIENTO DE INDICADORES 2024 DE GESTIÓN O ESTRATEGICO

ORGANISMO DE AGUA DE CHICULOAPAN

TIPO DE FICHA: OSFEM

PILAR DE DESARROLLO / EJE TRANSVERSAL: II Eje transversal II: Gobierno Moderno, Capaz y Responsable

TEMA DE DESARROLLO: Transparencia y rendición de cuentas

PROGRAMA PRESUPUESTARIO: 01080401 Transparencia

PROYECTO PRESUPUESTARIO: 010804010101 Vinculación ciudadana con la administración pública

OBJETIVO DEL PROGRAMA PRESUPUESTARIO: Se refiere a la obligación que tiene el sector público en el ejercicio de sus atribuciones para generar un ambiente de confianza; seguridad y franqueza, de tal forma que se tenga informada a la ciudadanía sobre las responsabilidades, procedimientos, reglas, normas y demás información que se genera en el sector, en un marco de abierta participación social y escrutinio público; así como garantizar l

DEPENDENCIA GENERAL: A00 DIRECCION GENERAL

DEPENDENCIA AUXILIAR: 231 Área de Coordinación Institucional

ESTRUCTURA DEL INDICADOR

NOMBRE DEL INDICADOR: Porcentaje de recursos de revisión resueltos.

FÓRMULA DEL CÁLCULO: (Recursos de revisión resueltos/ Recursos de revisión presentados)*100

INTERPRETACIÓN: NO APLICA

DIMENSIÓN QUE ATIENDE: Eficiencia

FRECUENCIA DE MEDICIÓN: Trimestral

DESCRIPCIÓN DEL FACTOR DE COMPARACIÓN: NO APLICA

AMBITO GEOGRAFICO: REVISION

COBERTURA: REVISION

LINEA BASE: NO APLICA

Numero: NC 2

COMPORTAMIENTO DE LAS VARIABLES DURANTE EL TRIMESTRE: Enero-Marzo

VARIABLE	UNIDAD DE MEDIDA	OPERACIÓN	META ANUAL	AVANCE TRIMESTRAL				AVANCE ACUMULADO			
				Programado	%	Alcanzado	%	Programado	%	Alcanzado	%
Recursos de revisión resueltos			0.00	0.00	0.00	0.00	0.00	0.00	0.00	0.00	0.00
Recursos de revisión presentados			0.00	0.00	0.00	0.00	0.00	0.00	0.00	0.00	0.00

COMPORTAMIENTO DEL INDICADOR

DESCRIPCION DE LA METÁ ANUAL


META ANUAL	TRIMESTRE: Enero-Marzo							
	AVANCE TRIMESTRAL				AVANCE ACUMULADO			
	Programado	Alcanzado	EF%	SEMAFORO	Programado	Alcanzado	EF%	SEMAFORO
0.00	0.00	0.00	0.00	VERDE	0.00	0.00	0.00	VERDE

DESCRIPCIÓN DE RESULTADOS Y JUSTIFICACIÓN EN CASO DE VARIACIÓN SUPERIOR A ± 10 % RESPECTO A LO PROGRAMADO
REVISION

REVISION


DEPENDENCIA GENERAL: A00 DIRECCION GENERAL

DEPENDENCIA AUXILIAR: 231 Área de Coordinación Institucional



ELABORÓ

EVALUACION DEL INDICADOR



VO. BO.



ORGANISMO DE AGUA DE CHICOLOAPAN

PbRm-08b FICHA TECNICA DE SEGUIMIENTO DE INDICADORES 2024 DE GESTIÓN O ESTRATEGICO

TIPO DE FICHA: OSFEM

PILAR DE DESARROLLO / EJE TRANSVERSAL: II Eje transversal II: Gobierno Moderno, Capaz y Responsable

TEMA DE DESARROLLO: Transparencia y rendición de cuentas

PROGRAMA PRESUPUESTARIO: 01080401 Transparencia

PROYECTO PRESUPUESTARIO: 010804010101 Vinculación ciudadana con la administración pública

OBJETIVO DEL PROGRAMA PRESUPUESTARIO: Se refiere a la obligación que tiene el sector público en el ejercicio de sus atribuciones para generar un ambiente de confianza, seguridad y franqueza, de tal forma que se tenga informada a la ciudadanía sobre las responsabilidades, procedimientos, reglas, normas y demás información que se genera en el sector, en un marco de abierta participación social y escrutinio público; así como garantizar l

DEPENDENCIA GENERAL: A00 DIRECCION GENERAL

DEPENDENCIA AUXILIAR: 231 Área de Coordinación Institucional

ESTRUCTURA DEL INDICADOR

NOMBRE DEL INDICADOR: Porcentaje de seguimiento a los SPH en cumplimiento de sus obligaciones.

FÓRMULA DEL CÁLCULO: (Total de SPH que cumplen con sus obligaciones en materia de Transparencia y Acceso a la Información Pública y Protección de Datos Personales/ total de SPH para el cumplimiento de sus obligaciones en transparencia, el acceso a la información pública y la protección de los datos personales) *100

INTERPRETACIÓN: NO APLICA

DIMENSIÓN QUE ATIENDE: Eficiencia

FRECUENCIA DE MEDICIÓN: Mensual

DESCRIPCIÓN DEL FACTOR DE COMPARACIÓN: NO APLICA

AMBITO GEOGRAFICO: SPH

COBERTURA: CUMPLIMIENTO

LINEA BASE: NO APLICA

Numero: NA 1.2

COMPORTAMIENTO DE LAS VARIABLES DURANTE EL TRIMESTRE: Enero-Marzo

VARIABLE	UNIDAD DE MEDIDA	OPERACION	META ANUAL	AVANCE TRIMESTRAL				AVANCE ACUMULADO				
				Programado	%	Alcanzado	%	Programado	%	Alcanzado	%	
Total de SPH que cumplen con sus obligaciones en materia de Transparencia y Acceso a la Información Pública y Protección de Datos Personales			0.00	0.00	0.00	0.00	0.00	0.00	0.00	0.00	0.00	0.00
Total de SPH para el cumplimiento de sus obligaciones en transparencia, el acceso a la información pública y la protección de los datos personales			0.00	0.00	0.00	0.00	0.00	0.00	0.00	0.00	0.00	0.00

COMPORTAMIENTO DEL INDICADOR

DESCRIPCION DE LA META ANUAL

META ANUAL	TRIMESTRE: Enero-Marzo							
	AVANCE TRIMESTRAL				AVANCE ACUMULADO			
	Programado	Alcanzado	EF%	SEMAFORO	Programado	Alcanzado	EF%	SEMAFORO
0.00	0.00	0.00	0.00	VERDE	0.00	0.00	0.00	VERDE

DESCRIPCIÓN DE RESULTADOS Y JUSTIFICACIÓN EN CASO DE VARIACIÓN SUPERIOR A ± 10 % RESPECTO A LO PROGRAMADO
SPH QUE CUMPLEN CON SUS OBLIGACIONES EN MATERIA DE TRANSPARENCIA Y ACCESO A LA INFORMACION PUBLICA Y PROTECCION DE DATOS PERSONALES

EVALUACION DEL INDICADOR


CUMPLIMIENTO DE SPH

DEPENDENCIA GENERAL:


DEPENDENCIA AUXILIAR:

A00 DIRECCION GENERAL

231 Área de Coordinación Institucional



CECILIA LOPEZ MUÑOZ



L. C.P.Y.A.P JESSICA YUTZIL PRATZ VERA

PbRm-08b FICHA TECNICA DE SEGUIMIENTO DE INDICADORES 2024 DE GESTIÓN O ESTRATEGICO

ORGANISMO DE AGUA DE CHICOLOAPAN

TIPO DE FICHA: OSFEM

PILAR DE DESARROLLO / EJE TRANSVERSAL: II Eje transversal II: Gobierno Moderno, Capaz y Responsable
 TEMA DE DESARROLLO: Transparencia y rendición de cuentas
 PROGRAMA PRESUPUESTARIO: 01080401 Transparencia
 PROYECTO PRESUPUESTARIO: 010804010101 Vinculación ciudadana con la administración pública
 OBJETIVO DEL PROGRAMA PRESUPUESTARIO: Se refiere a la obligación que tiene el sector público en el ejercicio de sus atribuciones para generar un ambiente de confianza, seguridad y franqueza, de tal forma que se tenga informada a la ciudadanía sobre las responsabilidades, procedimientos, reglas, normas y demás información que se genera en el sector, en un marco de abierta participación social y escrutinio público; así como garantizar l
 DEPENDENCIA GENERAL: A00 DIRECCION GENERAL
 DEPENDENCIA AUXILIAR: 231 Área de Coordinación Institucional

ESTRUCTURA DEL INDICADOR

NOMBRE DEL INDICADOR: Porcentaje de solicitudes de acceso a la información con recurso de revisión.
 FÓRMULA DEL CÁLCULO: (Número de solicitudes de información con recurso de revisión/ Total de solicitudes de acceso a la información atendidas)*100
 INTERPRETACIÓN: NO APLICA
 DIMENSIÓN QUE ATIENDE: Eficiencia
 DESCRIPCIÓN DEL FACTOR DE COMPARACIÓN: NO APLICA
 AMBITO GEOGRAFICO:
 COBERTURA:
 LINEA BASE NO APLICA

FRECUENCIA DE MEDICIÓN: Trimestral

Numero: NA 2.1

COMPORTAMIENTO DE LAS VARIABLES DURANTE EL TRIMESTRE: Enero-Marzo

VARIABLE	UNIDAD DE MEDIDA	OPERACION	META ANUAL	AVANCE TRIMESTRAL				AVANCE ACUMULADO			
				Programado	%	Alcanzado	%	Programado	%	Alcanzado	%
Número de solicitudes de información con recurso de revisión	DOCUMENTO		0.00	1.00	0.00	1.00	100.00	0.00	0.00	0.00	0.00
Total de solicitudes de acceso a la información atendidas	DOCUMENTO		4.00	1.00	25.00	1.00	100.00	0.00	0.00	0.00	0.00

COMPORTAMIENTO DEL INDICADOR



DESCRIPCION DE LA METAANUAL

METAANUAL	TRIMESTRE: Enero-Marzo							
	AVANCE TRIMESTRAL				AVANCE ACUMULADO			
	Programado	Alcanzado	EF%	SEMAFORO	Programado	Alcanzado	EF%	SEMAFORO
100.00	100.00	100.00	100.00	VERDE	0.00	0.00	0.00	VERDE

DESCRIPCIÓN DE RESULTADOS Y JUSTIFICACIÓN EN CASO DE VARIACIÓN SUPERIOR A ± 10 % RESPECTO A LO PROGRAMADO

EVALUACION DEL INDICADOR

DEPENDENCIA GENERAL: A00 DIRECCION GENERAL
 DEPENDENCIA AUXILIAR: 231 Área de Coordinación Institucional



ORGANISMO DE AGUA DE CHICOLOAPAN

FICHA TECNICA DE SEGUIMIENTO DE INDICADORES 2024 DE GESTIÓN O ESTRATEGICO

TIPO DE FICHA: OSFEM

PILAR DE DESARROLLO / EJE TRANSVERSAL: 3 Pilar 3: Territorial
TEMA DE DESARROLLO: Manejo sustentable y distribución del agua
PROGRAMA PRESUPUESTARIO: 02020301 Manejo eficiente y sustentable del agua
PROYECTO PRESUPUESTARIO: 020203010204 Cultura del agua
OBJETIVO DEL PROGRAMA PRESUPUESTARIO: Engloba el conjunto de acciones encaminadas al desarrollo de proyectos que propicien en la población el cuidado y manejo eficiente del agua, procurando la conservación del vital líquido para otorgar este servicio con calidad.
DEPENDENCIA GENERAL: B00 FINANZAS Y ADMINISTRACIÓN
DEPENDENCIA AUXILIAR: 214 Área de Patrimonio, 234 Área de Cultura del Agua

ESTRUCTURA DEL INDICADOR

NOMBRE DEL INDICADOR: Porcentaje de supervisiones realizadas al funcionamiento de la infraestructura hidráulica de agua potable.
FÓRMULA DEL CÁLCULO: (Supervisiones realizadas al funcionamiento de la infraestructura hidráulica para el suministro de agua potable/Supervisiones programadas al funcionamiento de la infraestructura hidráulica para el suministro de agua potable)*100
INTERPRETACIÓN: NO APLICA
DIMENSIÓN QUE ATIENDE: Eficiencia **FRECUENCIA DE MEDICIÓN:** Trimestral
DESCRIPCIÓN DEL FACTOR DE COMPARACIÓN: NO APLICA
AMBITO GEOGRAFICO: SUPERVISIONES
COBERTURA: SUPERVISIONES
LINEA BASE: NO APLICA

Numero: NC 5

COMPORTAMIENTO DE LAS VARIABLES DURANTE EL TRIMESTRE: Enero-Marzo

VARIABLE	UNIDAD DE MEDIDA	OPERACION	META ANUAL	AVANCE TRIMESTRAL				AVANCE ACUMULADO				
				Programado	%	Alcanzado	%	Programado	%	Alcanzado	%	
Supervisiones realizadas al funcionamiento de la infraestructura hidráulica para el suministro de agua potable			0.00	0.00	0.00	0.00	0.00	0.00	0.00	0.00	0.00	0.00
Supervisiones programadas al funcionamiento de la infraestructura hidráulica para el suministro de agua potable			0.00	0.00	0.00	0.00	0.00	0.00	0.00	0.00	0.00	0.00


COMPORTAMIENTO DEL INDICADOR

DESCRIPCION DE LA META ANUAL

METAANUAL	TRIMESTRE: Enero-Marzo							
	AVANCE TRIMESTRAL				AVANCE ACUMULADO			
	Programado	Alcanzado	EF%	SEMAFORO	Programado	Alcanzado	EF%	SEMAFORO
0.00	0.00	0.00	0.00	VERDE	0.00	0.00	0.00	VERDE


DESCRIPCIÓN DE RESULTADOS Y JUSTIFICACIÓN EN CASO DE VARIACIÓN SUPERIOR A ± 10 % RESPECTO A LO PROGRAMADO
 SUPERVISIONES

SUPERVISIONES
DEPENDENCIA GENERAL: B00 FINANZAS Y ADMINISTRACIÓN
DEPENDENCIA AUXILIAR: 214 Área de Patrimonio, 234 Área de Cultura del Agua



DIEGO OSORIO CARPIO

EVALUACION DEL INDICADOR



L. C. P. Y. A. P. JESSICA YUTZIL PRATZ VERA



OPDAPAS

ORGANISMO DE AGUA DE CHICULOAPAN

PbRm-08b FICHA TECNICA DE SEGUIMIENTO DE INDICADORES 2024 DE GESTIÓN O ESTRATEGICO

TIPO DE FICHA: OSFEM

PILAR DE DESARROLLO / EJE TRANSVERSAL: 3 Pilar 3: Territorial
 TEMA DE DESARROLLO: Manejo sustentable y distribución del agua
 PROGRAMA PRESUPUESTARIO: 02020301 Manejo eficiente y sustentable del agua
 PROYECTO PRESUPUESTARIO: 020203010204 Cultura del agua
 OBJETIVO DEL PROGRAMA PRESUPUESTARIO: Engloba el conjunto de acciones encaminadas al desarrollo de proyectos que propicien en la población el cuidado y manejo eficiente del agua, procurando la conservación del vital líquido para otorgar este servicio con calidad:
 DEPENDENCIA GENERAL: B00 FINANZAS Y ADMINISTRACIÓN
 DEPENDENCIA AUXILIAR: 214 Área de Patrimonio, 234 Área de Cultura del Agua

ESTRUCTURA DEL INDICADOR

NOMBRE DEL INDICADOR: Porcentaje de acciones encaminadas a la recarga de mantos acuíferos realizadas.
 FÓRMULA DEL CÁLCULO: (Acciones encaminadas a la recarga de mantos acuíferos realizadas/Acciones para la recarga de mantos acuíferos programadas)*100
 INTERPRETACIÓN: NO APLICA
 DIMENSIÓN QUE ATIENDE: Eficiencia
 DESCRIPCIÓN DEL FACTOR DE COMPARACIÓN: NO APLICA
 AMBITO GEOGRAFICO: NO APLICA
 COBERTURA: NO APLICA
 LINEA BASE: NO APLICA

FRECUENCIA DE MEDICIÓN: Trimestral

Numero: NC 6

COMPORTAMIENTO DE LAS VARIABLES DURANTE EL TRIMESTRE: Enero-Marzo

VARIABLE	UNIDAD DE MEDIDA	OPERACION	META ANUAL	AVANCE TRIMESTRAL				AVANCE ACUMULADO			
				Programado	%	Alcanzado	%	Programado	%	Alcanzado	%
Acciones encaminadas a la recarga de mantos acuíferos realizadas			0.00	0.00	0.00	0.00	0.00	0.00	0.00	0.00	0.00
Acciones para la recarga de mantos acuíferos programadas			0.00	0.00	0.00	0.00	0.00	0.00	0.00	0.00	0.00

COMPORTAMIENTO DEL INDICADOR

DESCRIPCION DE LA META ANUAL


META ANUAL	TRIMESTRE: Enero-Marzo							
	AVANCE TRIMESTRAL				AVANCE ACUMULADO			
	Programado	Alcanzado	EF%	SEMAFORO	Programado	Alcanzado	EF%	SEMAFORO
0.00	0.00	0.00	0.00	VERDE	0.00	0.00	0.00	VERDE

DESCRIPCIÓN DE RESULTADOS Y JUSTIFICACIÓN EN CASO DE VARIACIÓN SUPERIOR A ± 10 % RESPECTO A LO PROGRAMADO
NO APLICA

EVALUACION DEL INDICADOR

NO APLICA

DEPENDENCIA GENERAL: B00 FINANZAS Y ADMINISTRACIÓN
 DEPENDENCIA AUXILIAR: 214 Área de Patrimonio, 234 Área de Cultura del Agua



DIEGO OSORIO CARPIO



L. C. P. Y A. P. JESSICA YUTZIL PRATZ VERA

PbRm-08b.FICHA.TECNICA DE SEGUIMIENTO DE INDICADORES 2024 DE GESTIÓN O ESTRATEGICO

ORGANISMO DE AGUA DE CHICULOAPAN

TIPO DE FICHA: OSFEM

PILAR DE DESARROLLO / EJE TRANSVERSAL: 3 Pilar 3: Territorial
TEMA DE DESARROLLO: Manejo sustentable y distribución del agua
PROGRAMA PRESUPUESTARIO: 02020301 Manejo eficiente y sustentable del agua
PROYECTO PRESUPUESTARIO: 020203010204 Cultura del agua
OBJETIVO DEL PROGRAMA PRESUPUESTARIO: Engloba el conjunto de acciones encaminadas al desarrollo de proyectos que propicien en la población el cuidado y manejo eficiente del agua, procurando la conservación del vital líquido para otorgar este servicio con calidad.
DEPENDENCIA GENERAL: B00 FINANZAS Y ADMINISTRACIÓN
DEPENDENCIA AUXILIAR: 214 Área de Patrimonio, 234 Área de Cultura del Agua

ESTRUCTURA DEL INDICADOR

NOMBRE DEL INDICADOR: Porcentaje de conferencias, talleres, cursos y/o eventos en materia de cultura del agua realizados.
FÓRMULA DEL CÁLCULO: (Numero de conferencias, talleres, cursos y/o eventos en materia de cultura del agua realizado/ Total de conferencias, talleres, cursos y/o eventos programados)*100
INTERPRETACIÓN: PLATICAS EN MATERIA DE CULTURA DEL AGUA
DIMENSIÓN QUE ATIENDE: Eficiencia **FRECUENCIA DE MEDICIÓN:** Trimestral
DESCRIPCIÓN DEL FACTOR DE COMPARACIÓN: PLATICAS CON LA POBLACION SOBRE LA CULTURA DEL AGUA
AMBITO GEOGRAFICO: SOCIAL
COBERTURA: EVENTOS
LINEA BASE: CULTURA DEL AGUA

Numero: NC 7

COMPORTAMIENTO DE LAS VARIABLES DURANTE EL TRIMESTRE: Enero-Marzo

VARIABLE	UNIDAD DE MEDIDA	OPERACION	META ANUAL	AVANCE TRIMESTRAL				AVANCE ACUMULADO			
				Programado	%	Alcanzado	%	Programado	%	Alcanzado	%
Numero de conferencias, talleres, cursos y/o eventos en materia de cultura del agua realizado			0.00	0.00	0.00	0.00	0.00	0.00	0.00	0.00	0.00
Total de conferencias, talleres, cursos y/o eventos programados			0.00	0.00	0.00	0.00	0.00	0.00	0.00	0.00	0.00

COMPORTAMIENTO DEL INDICADOR

DESCRIPCION DE LA METAANUAL

METAANUAL	TRIMESTRE: Enero-Marzo							
	AVANCE TRIMESTRAL				AVANCE ACUMULADO			
	Programado	Alcanzado	EF%	SEMAFORO	Programado	Alcanzado	EF%	SEMAFORO
0.00	0.00	0.00	0.00	VERDE	0.00	0.00	0.00	VERDE

DESCRIPCIÓN DE RESULTADOS Y JUSTIFICACIÓN EN CASO DE VARIACIÓN SUPERIOR A ± 10 % RESPECTO A LO PROGRAMADO
 TALLERES, CURSOS Y/O EVENTOS EN MATERIA DE CULTURA DEL AGUA


EVALUACION DEL INDICADOR

EVENTOS DE CULTURA DEL AGUA

DEPENDENCIA GENERAL: B00 FINANZAS Y ADMINISTRACIÓN
DEPENDENCIA AUXILIAR: 214 Área de Patrimonio, 234 Área de Cultura del Agua



DIEGO OSORIO CARPIO



L. C. P. Y A. P. JESSICA YUTZIL PRATZ VERA

PbRm-08b FICHA TECNICA DE SEGUIMIENTO DE INDICADORES 2024 DE GESTIÓN O ESTRATEGICO

ORGANISMO DE AGUA DE CHICOLAPAN

TIPO DE FICHA: OSFEM

PILAR DE DESARROLLO / EJE TRANSVERSAL: 3 Pilar 3: Territorial
TEMA DE DESARROLLO: Manejo sustentable y distribución del agua
PROGRAMA PRESUPUESTARIO: 02020301 Manejo eficiente y sustentable del agua
PROYECTO PRESUPUESTARIO: 020203010204 Cultura del agua
OBJETIVO DEL PROGRAMA PRESUPUESTARIO: Engloba el conjunto de acciones encaminadas al desarrollo de proyectos que propicien en la población el cuidado y manejo eficiente del agua, procurando la conservación del vital líquido para otorgar este servicio con calidad.
DEPENDENCIA GENERAL: B00 FINANZAS Y ADMINISTRACIÓN
DEPENDENCIA AUXILIAR: 214 Área de Patrimonio, 234 Área de Cultura del Agua

ESTRUCTURA DEL INDICADOR

NOMBRE DEL INDICADOR: Porcentaje de obras de infraestructura hidráulica para el suministro de agua potable construidas.
FÓRMULA DEL CÁLCULO: (Obras de infraestructura hidráulica para el suministro de agua potable construidas/Obras de infraestructura hidráulica para el suministro de agua potable programadas)*100
INTERPRETACIÓN: NO APLICA
DIMENSIÓN QUE ATIENDE: Eficiencia **FRECUENCIA DE MEDICIÓN:** Mensual
DESCRIPCIÓN DEL FACTOR DE COMPARACIÓN: NO APLICA
ÁMBITO GEOGRÁFICO: NO APLICA
COBERTURA: NO APLICA
LÍNEA BASE: NO APLICA

Numero: NA 1.1

COMPORTAMIENTO DE LAS VARIABLES DURANTE EL TRIMESTRE: Enero-Marzo

VARIABLE	UNIDAD DE MEDIDA	OPERACION	META ANUAL	AVANCE TRIMESTRAL				AVANCE ACUMULADO				
				Programado	%	Alcanzado	%	Programado	%	Alcanzado	%	
Obras de infraestructura hidráulica para el suministro de agua potable construidas			0.00	0.00	0.00	0.00	0.00	0.00	0.00	0.00	0.00	0.00
Obras de infraestructura hidráulica para el suministro de agua potable programadas			0.00	0.00	0.00	0.00	0.00	0.00	0.00	0.00	0.00	0.00

COMPORTAMIENTO DEL INDICADOR

DESCRIPCION DE LA META ANUAL


META ANUAL	TRIMESTRE: Enero-Marzo							
	AVANCE TRIMESTRAL				AVANCE ACUMULADO			
	Programado	Alcanzado	EF%	SEMAFORO	Programado	Alcanzado	EF%	SEMAFORO
0.00	0.00	0.00	0.00	VERDE	0.00	0.00	0.00	VERDE

DESCRIPCIÓN DE RESULTADOS Y JUSTIFICACIÓN EN CASO DE VARIACIÓN SUPERIOR A ± 10 % RESPECTO A LO PROGRAMADO
 NO APLICA


EVALUACION DEL INDICADOR

NO APLICA

DEPENDENCIA GENERAL: B00 FINANZAS Y ADMINISTRACIÓN
DEPENDENCIA AUXILIAR: 214 Área de Patrimonio, 234 Área de Cultura del Agua



DIEGO OSORIO CARPIO



L. C. P. Y. A. P. JESSICA YUTZIL PRATZ VERA

PbRm-08b FICHA TECNICA DE SEGUIMIENTO DE INDICADORES 2024 DE GESTIÓN O ESTRATEGICO

ORGANISMO DE AGUA DE CHICULOAPAN

TIPO DE FICHA: OSFEM

PILAR DE DESARROLLO / EJE TRANSVERSAL: 3 Pilar 3: Territorial
 TEMA DE DESARROLLO: Manejo sustentable y distribución del agua
 PROGRAMA PRESUPUESTARIO: 02020301 Manejo eficiente y sustentable del agua
 PROYECTO PRESUPUESTARIO: 020203010204 Cultura del agua
 OBJETIVO DEL PROGRAMA PRESUPUESTARIO: Engloba el conjunto de acciones encaminadas al desarrollo de proyectos que propicien en la población el cuidado y manejo eficiente del agua, procurando la conservación del vital líquido para otorgar este servicio con calidad.
 DEPENDENCIA GENERAL: B00 FINANZAS Y ADMINISTRACIÓN
 DEPENDENCIA AUXILIAR: 214 Área de Patrimonio, 234 Área de Cultura del Agua

ESTRUCTURA DEL INDICADOR

NOMBRE DEL INDICADOR: Porcentaje de equipamiento de obras de infraestructura hidráulica de agua potable.
 FÓRMULA DEL CÁLCULO: (Obras de infraestructura hidráulica para el suministro de agua potable con equipamiento electromecánico realizadas/Obras de infraestructura hidráulica para el suministro de agua potable)*100
 INTERPRETACIÓN: NO APLICA NO APLICA
 DIMENSIÓN QUE ATIENDE: Eficiencia FRECUENCIA DE MEDICIÓN: Mensual
 DESCRIPCIÓN DEL FACTOR DE COMPARACIÓN: NO APLICA
 AMBITO GEOGRAFICO: NO APLICA
 COBERTURA: NO APLICA
 LINEA BASE: NO APLICA

Numero: NA 1.2

COMPORTAMIENTO DE LAS VARIABLES DURANTE EL TRIMESTRE: Enero-Marzo

VARIABLE	UNIDAD DE MEDIDA	OPERACION	META ANUAL	AVANCE TRIMESTRAL				AVANCE ACUMULADO				
				Programado	%	Alcanzado	%	Programado	%	Alcanzado	%	
Obras de infraestructura hidráulica para el suministro de agua potable con equipamiento electromecánico realizadas			0.00	0.00	0.00	0.00	0.00	0.00	0.00	0.00	0.00	0.00
Obras de infraestructura hidráulica para el suministro de agua potable con equipamiento electromecánico programadas			0.00	0.00	0.00	0.00	0.00	0.00	0.00	0.00	0.00	0.00

COMPORTAMIENTO DEL INDICADOR

DESCRIPCION DE LA METAANUAL


METAANUAL	TRIMESTRE: Enero-Marzo							
	AVANCE TRIMESTRAL				AVANCE ACUMULADO			
	Programado	Alcanzado	EF%	SEMAFORO	Programado	Alcanzado	EF%	SEMAFORO
0.00	0.00	0.00	0.00	VERDE	0.00	0.00	0.00	VERDE

DESCRIPCIÓN DE RESULTADOS Y JUSTIFICACIÓN EN CASO DE VARIACIÓN SUPERIOR A ± 10 % RESPECTO A LO PROGRAMADO
 NO APLICA


EVALUACION DEL INDICADOR

NO APLICA

DEPENDENCIA GENERAL: B00 FINANZAS Y ADMINISTRACIÓN
 DEPENDENCIA AUXILIAR: 214 Área de Patrimonio, 234 Área de Cultura del Agua



DIEGO OSORIO CARPIO



L. C. P. Y. A. P. JESSICA YUTZIL PRATZ VERA

PbRm-08b FICHA TECNICA DE SEGUIMIENTO DE INDICADORES 2024 DE GESTIÓN O ESTRATEGICO

ORGANISMO DE AGUA DE CHICULOAPAN

TIPO DE FICHA: OSFEM

PILAR DE DESARROLLO / EJE TRANSVERSAL: 3 Pilar 3: Territorial
TEMA DE DESARROLLO: Manejo sustentable y distribución del agua
PROGRAMA PRESUPUESTARIO: 02020301 Manejo eficiente y sustentable del agua
PROYECTO PRESUPUESTARIO: 020203010204 Cultura del agua
OBJETIVO DEL PROGRAMA PRESUPUESTARIO: Engloba el conjunto de acciones encaminadas al desarrollo de proyectos que propicien en la población el cuidado y manejo eficiente del agua, procurando la conservación del vital líquido para otorgar este servicio con calidad.
DEPENDENCIA GENERAL: B00 FINANZAS Y ADMINISTRACIÓN
DEPENDENCIA AUXILIAR: 214 Área de Patrimonio, 234 Área de Cultura del Agua

ESTRUCTURA DEL INDICADOR

NOMBRE DEL INDICADOR: Porcentaje en la electrificación de las obras de infraestructura de agua potable.
FÓRMULA DEL CÁLCULO: (Obras de infraestructura hidráulica para el suministro de agua potable electrificadas/Obras de infraestructura hidráulica para el suministro de agua potable para electrificación programadas)*100
INTERPRETACIÓN: NO APLICA
DIMENSIÓN QUE ATIENDE: Eficiencia **FRECUENCIA DE MEDICIÓN:** Mensual
DESCRIPCIÓN DEL FACTOR DE COMPARACIÓN: NO APLICA
AMBITO GEOGRAFICO: NO APLICA
COBERTURA: NO APLICA
LÍNEA BASE: NO APLICA

Numero: NA 1.3

COMPORTAMIENTO DE LAS VARIABLES DURANTE EL TRIMESTRE: Enero-Marzo

VARIABLE	UNIDAD DE MEDIDA	OPERACION	META ANUAL	AVANCE TRIMESTRAL				AVANCE ACUMULADO				
				Programado	%	Alcanzado	%	Programado	%	Alcanzado	%	
Obras de infraestructura hidráulica para el suministro de agua potable electrificadas			0.00	0.00	0.00	0.00	0.00	0.00	0.00	0.00	0.00	0.00
Obras de infraestructura hidráulica para el suministro de agua potable para electrificación programadas			0.00	0.00	0.00	0.00	0.00	0.00	0.00	0.00	0.00	0.00

COMPORTAMIENTO DEL INDICADOR

DESCRIPCION DE LA METAANUAL


META ANUAL	TRIMESTRE: Enero-Marzo							
	AVANCE TRIMESTRAL				AVANCE ACUMULADO			
	Programado	Alcanzado	EF%	SEMAFORO	Programado	Alcanzado	EF%	SEMAFORO
0.00	0.00	0.00	0.00	VERDE	0.00	0.00	0.00	VERDE

DESCRIPCIÓN DE RESULTADOS Y JUSTIFICACIÓN EN CASO DE VARIACIÓN SUPERIOR A ± 10 % RESPECTO A LO PROGRAMADO
 NO APLICA


EVALUACION DEL INDICADOR

NO APLICA

DEPENDENCIA GENERAL: B00 FINANZAS Y ADMINISTRACIÓN
DEPENDENCIA AUXILIAR: 214 Área de Patrimonio, 234 Área de Cultura del Agua



DIEGO OSORIO CARPIO



L. C. P. Y. A. P. JESSICA YUTZIL PRATZ VERA

ORGANISMO DE AGUA DE CHICOLÓAPAN

PbRm-08b FICHA TECNICA DE SEGUIMIENTO DE INDICADORES 2024 DE GESTIÓN O ESTRATEGICO

TIPO DE FICHA: OSFEM

PILAR DE DESARROLLO / EJE TRANSVERSAL: 3 Pilar 3: Territorial
TEMA DE DESARROLLO: Manejo sustentable y distribución del agua
PROGRAMA PRESUPUESTARIO: 02020301 Manejo eficiente y sustentable del agua
PROYECTO PRESUPUESTARIO: 020203010204 Cultura del agua
OBJETIVO DEL PROGRAMA PRESUPUESTARIO: Engloba el conjunto de acciones encaminadas al desarrollo de proyectos que propicien en la población el cuidado y manejo eficiente del agua, procurando la conservación del vital líquido para otorgar este servicio con calidad.
DEPENDENCIA GENERAL: B00 FINANZAS Y ADMINISTRACIÓN
DEPENDENCIA AUXILIAR: 214 Área de Patrimonio, 234 Área de Cultura del Agua

ESTRUCTURA DEL INDICADOR

NOMBRE DEL INDICADOR: Porcentaje en el cumplimiento de los procesos administrativos para la conclusión de las obras de infraestructura hidráulica para el suministro de agua potable.
FÓRMULA DEL CÁLCULO: (Procesos administrativos para la conclusión de las obras de infraestructura hidráulica para el suministro de agua potable cumplidos/Procesos administrativos para la conclusión de las obras de infraestructura hidráulica para el suministro de agua potable programados)*100
INTERPRETACIÓN: DAR ACONOCER A LA POBLACION INFORMACION SOBRE LOS SUMINISTROS DE AGUA
DIMENSIÓN QUE ATIENDE: Eficiencia **FRECUENCIA DE MEDICIÓN:** Mensual
DESCRIPCIÓN DEL FACTOR DE COMPARACIÓN: PLATICAS CON LA POBLACION
AMBITO GEOGRAFICO: NO APLICA
COBERTURA: NO APLICA
LINEA BASE: INFORMAR

Numero: NA 1.4

COMPORTAMIENTO DE LAS VARIABLES DURANTE EL TRIMESTRE: Enero-Marzo

VARIABLE	UNIDAD DE MEDIDA	OPERACION	META ANUAL	AVANCE TRIMESTRAL				AVANCE ACUMULADO				
				Programado	%	Alcanzado	%	Programado	%	Alcanzado	%	
Procesos administrativos para la conclusión de las obras de infraestructura hidráulica para el suministro de agua potable cumplidos			0.00	0.00	0.00	0.00	0.00	0.00	0.00	0.00	0.00	0.00
Procesos administrativos para la conclusión de las obras de infraestructura hidráulica para el suministro de agua potable programados			0.00	0.00	0.00	0.00	0.00	0.00	0.00	0.00	0.00	0.00

COMPORTAMIENTO DEL INDICADOR

DESCRIPCION DE LA META ANUAL

META ANUAL	TRIMESTRE: Enero-Marzo							
	AVANCE TRIMESTRAL				AVANCE ACUMULADO			
	Programado	Alcanzado	EF%	SEMAFORO	Programado	Alcanzado	EF%	SEMAFORO
0.00	0.00	0.00	0.00	VERDE	0.00	0.00	0.00	VERDE

DESCRIPCION DE RESULTADOS Y JUSTIFICACION EN CASO DE VARIACION SUPERIOR A ± 10 % RESPECTO A LO PROGRAMADO
 NO APLICA

NO APLICA

DEPENDENCIA GENERAL: B00 FINANZAS Y ADMINISTRACIÓN
DEPENDENCIA AUXILIAR: 214 Área de Patrimonio, 234 Área de Cultura del Agua



DIEGO OSORIO CARPIO

EVALUACION DEL INDICADOR



L. C. P. Y. A. P. JESSICA YUTZIL PRATZ VERA

PbRm-08b FICHA TECNICA DE SEGUIMIENTO DE INDICADORES 2024 DE GESTIÓN O ESTRATEGICO

TIPO DE FICHA: OSFEM

ORGANISMO DE AGUA DE CHICULOAPAN

PILAR DE DESARROLLO / EJE TRANSVERSAL: 3 Pilar 3: Territorial
 TEMA DE DESARROLLO: Manejo sustentable y distribución del agua
 PROGRAMA PRESUPUESTARIO: 02020301 Manejo eficiente y sustentable del agua
 PROYECTO PRESUPUESTARIO: 020203010204 Cultura del agua
 OBJETIVO DEL PROGRAMA PRESUPUESTARIO: Engloba el conjunto de acciones encaminadas al desarrollo de proyectos de desarrollo de proyectos que propicien en la población el cuidado y manejo eficiente del agua, procurando la conservación del vital líquido para otorgar este servicio con calidad.
 DEPENDENCIA GENERAL: B00 FINANZAS Y ADMINISTRACIÓN
 DEPENDENCIA AUXILIAR: 214 Área de Patrimonio, 234 Área de Cultura del Agua

ESTRUCTURA DEL INDICADOR

NOMBRE DEL INDICADOR: Porcentaje de obras concluidas de infraestructura de agua potable entregadas.
 FÓRMULA DEL CÁLCULO: $(\text{Obras concluidas de infraestructura hidráulica para el suministro de agua potable entregadas} / \text{Obras concluidas de infraestructura hidráulica para el suministro de agua potable en proceso de entrega}) * 100$
 INTERPRETACIÓN: NO APLICA
 DIMENSIÓN QUE ATIENDE: Eficiencia FRECUENCIA DE MEDICIÓN: Mensual
 DESCRIPCIÓN DEL FACTOR DE COMPARACIÓN: NO APLICA
 AMBITO GEOGRAFICO: NO APLICA
 COBERTURA: NO APLICA
 LINEA BASE: NO APLICA

Numero: NA 1.5

COMPORTAMIENTO DE LAS VARIABLES DURANTE EL TRIMESTRE: Enero-Marzo

VARIABLE	UNIDAD DE MEDIDA	OPERACION	META ANUAL	AVANCE TRIMESTRAL				AVANCE ACUMULADO			
				Programado	%	Alcanzado	%	Programado	%	Alcanzado	%
Obras concluidas de infraestructura hidráulica para el suministro de agua potable entregadas			0.00	0.00	0.00	0.00	0.00	0.00	0.00	0.00	0.00
Obras concluidas de infraestructura hidráulica para el suministro de agua potable en proceso de entrega			0.00	0.00	0.00	0.00	0.00	0.00	0.00	0.00	0.00

COMPORTAMIENTO DEL INDICADOR

DESCRIPCION DE LA META ANUAL


META ANUAL	TRIMESTRE: Enero-Marzo							
	AVANCE TRIMESTRAL				AVANCE ACUMULADO			
	Programado	Alcanzado	EF%	SEMAFORO	Programado	Alcanzado	EF%	SEMAFORO
0.00	0.00	0.00	0.00	VERDE	0.00	0.00	0.00	VERDE

DESCRIPCIÓN DE RESULTADOS Y JUSTIFICACIÓN EN CASO DE VARIACIÓN SUPERIOR A ± 10% RESPECTO A LO PROGRAMADO
 NO APLICA


EVALUACION DEL INDICADOR

NO APLICA

DEPENDENCIA GENERAL: B00 FINANZAS Y ADMINISTRACIÓN
 DEPENDENCIA AUXILIAR: 214 Área de Patrimonio, 234 Área de Cultura del Agua



DIEGO OSORIO CARPIO



L. C.P Y A.P JESSICA YUTZIL PRATZ VERA



ORGANISMO DE AGUA DE CHICOLOAPAN

PbRm-08b FICHA TECNICA DE SEGUIMIENTO DE INDICADORES 2024 DE GESTIÓN O ESTRATEGICO

TIPO DE FICHA: OSFÉM

PILAR DE DESARROLLO / EJE TRANSVERSAL: 3 Pilar 3: Territorial
TEMA DE DESARROLLO: Manejo sustentable y distribución del agua
PROGRAMA PRESUPUESTARIO: 02020301 Manejo eficiente y sustentable del agua
PROYECTO PRESUPUESTARIO: 020203010204 Cultura del agua
OBJETIVO DEL PROGRAMA PRESUPUESTARIO: Engloba el conjunto de acciones encaminadas al desarrollo de proyectos que propicien en la población el cuidado y manejo eficiente del agua, procurando la conservación del vital líquido para otorgar este servicio con calidad.
DEPENDENCIA GENERAL: B00 FINANZAS Y ADMINISTRACIÓN
DEPENDENCIA AUXILIAR: 214 Área de Patrimonio, 234 Área de Cultura del Agua

ESTRUCTURA DEL INDICADOR

NOMBRE DEL INDICADOR: Porcentaje de extracción del agua potable de las fuentes de abastecimiento.
FÓRMULA DEL CÁLCULO: (Volúmenes de agua potable de las fuentes de abastecimiento extraídas / Volúmenes de agua potable de las fuentes de abastecimiento para extracción programadas)*100
INTERPRETACIÓN: NO APLICA
DIMENSIÓN QUE ATIENDE: Eficiencia FRECUENCIA DE MEDICIÓN: Mensual
DESCRIPCIÓN DEL FACTOR DE COMPARACIÓN: NO APLICA
AMBITO GEOGRAFICO: AGUA POTABLE
COBERTURA: AGUA POTABLE
LINEA BASE: NO APLICA

Numero: NA 2.1

COMPORTAMIENTO DE LAS VARIABLES DURANTE EL TRIMESTRE: Enero-Marzo

Table with 12 columns: VARIABLE, UNIDAD DE MEDIDA, OPERACION, META ANUAL, AVANCE TRIMESTRAL (Programado, %, Alcanzado, %), AVANCE ACUMULADO (Programado, %, Alcanzado, %). Rows show data for 'Volúmenes de agua potable de las fuentes de abastecimiento extraídas' and 'Volúmenes de agua potable de las fuentes de abastecimiento para extracción programadas'.

COMPORTAMIENTO DEL INDICADOR


DESCRIPCION DE LA METAANUAL

Table with 9 columns: META ANUAL, TRIMESTRE: Enero-Marzo, AVANCE TRIMESTRAL (Programado, Alcanzado, EF%, SEMAFORO), AVANCE ACUMULADO (Programado, Alcanzado, EF%, SEMAFORO). Shows values for 0.00 and VERDE status.

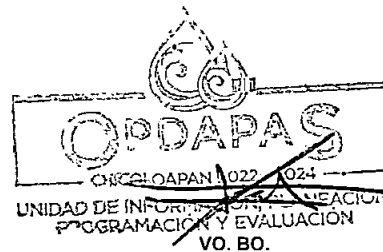
DESCRIPCIÓN DE RESULTADOS Y JUSTIFICACION EN CASO DE VARIACIÓN SUPERIOR A ± 10 % RESPECTO A LO PROGRAMADO
VOLUMENES DE AGUA POTABLE EXTRAIDA

EVALUACION DEL INDICADOR

AGUA POTABLE EXTRAIDA
DEPENDENCIA GENERAL: B00 FINANZAS Y ADMINISTRACIÓN
DEPENDENCIA AUXILIAR: 214 Área de Patrimonio, 234 Área de Cultura del Agua



DIEGO OSORIO CARPIO



L. C. P. Y. A. P. JESSICA YUTZIL PRATZ VERA

PbRm-08b FICHA TECNICA DE SEGUIMIENTO DE INDICADORES 2024 DE GESTIÓN O ESTRATEGICO

ORGANISMO DE AGUA DE CHICULOAPAN

TIPO DE FICHA: OSFEM

PILAR DE DESARROLLO / EJE TRANSVERSAL: 3 Pilar 3: Territorial
 TEMA DE DESARROLLO: Manejo sustentable y distribución del agua
 PROGRAMA PRESUPUESTARIO: 02020301 Manejo eficiente y sustentable del agua
 PROYECTO PRESUPUESTARIO: 020203010204 Cultura del agua
 OBJETIVO DEL PROGRAMA PRESUPUESTARIO: Engloba el conjunto de acciones encaminadas al desarrollo de proyectos que propicien en la población el cuidado y manejo eficiente del agua, procurando la conservación del vital líquido para otorgar este servicio con calidad.
 DEPENDENCIA GENERAL: B00 FINANZAS Y ADMINISTRACIÓN
 DEPENDENCIA AUXILIAR: 214 Área de Patrimonio, 234 Área de Cultura del Agua

ESTRUCTURA DEL INDICADOR

NOMBRE DEL INDICADOR: Porcentaje de agua potable clorada para consumo de la población.

FÓRMULA DEL CÁLCULO: (Volúmenes de agua potable para consumo de la población clorada/Volúmenes de agua potable para consumo de la población programada para cloración)*100

INTERPRETACIÓN: NO APLICA

DIMENSIÓN QUE ATIENDE: Eficiencia

FRECUENCIA DE MEDICIÓN: Mensual

DESCRIPCIÓN DEL FACTOR DE COMPARACIÓN: NO APLICA

AMBITO GEOGRAFICO: SOCIAL

COBERTURA: SOCIAL

LINEA BASE: NO APLICA

Numero: NA 2.2

COMPORTAMIENTO DE LAS VARIABLES DURANTE EL TRIMESTRE: Enero-Marzo

VARIABLE	UNIDAD DE MEDIDA	OPERACION	META ANUAL	AVANCE TRIMESTRAL				AVANCE ACUMULADO				
				Programado	%	Alcanzado	%	Programado	%	Alcanzado	%	
Volúmenes de agua potable para consumo de la población clorada			0.00	0.00	0.00	0.00	0.00	0.00	0.00	0.00	0.00	0.00
Volúmenes de agua potable para consumo de la población programada para cloración			0.00	0.00	0.00	0.00	0.00	0.00	0.00	0.00	0.00	0.00

COMPORTAMIENTO DEL INDICADOR

DESCRIPCION DE LA METAANUAL


METAANUAL	TRIMESTRE: Enero-Marzo							
	AVANCE TRIMESTRAL				AVANCE ACUMULADO			
	Programado	Alcanzado	EF%	SEMAFORO	Programado	Alcanzado	EF%	SEMAFORO
0.00	0.00	0.00	0.00	VERDE	0.00	0.00	0.00	VERDE

DESCRIPCIÓN DE RESULTADOS Y JUSTIFICACIÓN EN CASO DE VARIACIÓN SUPERIOR A ± 10 % RESPECTO A LO PROGRAMADO
 VOLUMENES DE AGUA POTABLE PARA CONSUMO DE LA POBLACION CLORADA


VOLUMENES DE AGUA POTABLE

DEPENDENCIA GENERAL: B00 FINANZAS Y ADMINISTRACIÓN
 DEPENDENCIA AUXILIAR: 214 Área de Patrimonio, 234 Área de Cultura del Agua

EVALUACION DEL INDICADOR



CHICULOAPAN 2022 - 2024
 ELABORÓ COORDINACIÓN DE CULTURA DEL AGUA



CHICULOAPAN 2022 - 2024
 UNIDAD DE INFORMACIÓN, PLANEACIÓN Y PROGRAMACIÓN Y EVALUACIÓN
 VO. BO.

DIEGO OSORIO CARPIO

L. C. P. Y A. P. JESSICA YUTZIL PRATZ VERA

PbRm-08b FICHA TECNICA DE SEGUIMIENTO DE INDICADORES 2024 DE GESTIÓN O ESTRATEGICO

ORGANISMO DE AGUA DE CHICULOAPAN

TIPO DE FICHA: OSFEM

PILAR DE DESARROLLO / EJE TRANSVERSAL: 3 Pilar 3: Territorial
 TEMA DE DESARROLLO: Manejo sustentable y distribución del agua
 PROGRAMA PRESUPUESTARIO: 02020301 Manejo eficiente y sustentable del agua
 PROYECTO PRESUPUESTARIO: 020203010204 Cultura del agua
 OBJETIVO DEL PROGRAMA PRESUPUESTARIO: Engloba el conjunto de acciones encaminadas al desarrollo de proyectos que propicien en la población el cuidado y manejo eficiente del agua, procurando la conservación del vital líquido para otorgar este servicio con calidad.
 DEPENDENCIA GENERAL: B00 FINANZAS Y ADMINISTRACIÓN
 DEPENDENCIA AUXILIAR: 214 Área de Patrimonio, 234 Área de Cultura del Agua

ESTRUCTURA DEL INDICADOR

NOMBRE DEL INDICADOR: Porcentaje de agua potable suministrada en bloque para consumo de la población.
 FÓRMULA DEL CÁLCULO: (Volúmenes de agua potable para consumo de la población suministrada en bloque/Volúmenes de agua potable para consumo de la población programada para suministro en bloque)*100
 INTERPRETACIÓN: NO APLICA
 DIMENSIÓN QUE ATIENDE: Eficiencia FRECUENCIA DE MEDICIÓN: Mensual
 DESCRIPCIÓN DEL FACTOR DE COMPARACIÓN: NO APLICA
 AMBITO GEOGRAFICO: NO APLICA
 COBERTURA: NO APLICA
 LINEA BASE: NO APLICA

Numero: NA 2.3

COMPORTAMIENTO DE LAS VARIABLES DURANTE EL TRIMESTRE: Enero-Marzo

VARIABLE	UNIDAD DE MEDIDA	OPERACION	META ANUAL	AVANCE TRIMESTRAL				AVANCE ACUMULADO				
				Programado	%	Alcanzado	%	Programado	%	Alcanzado	%	
Volúmenes de agua potable para consumo de la población suministrada en bloque			0.00	0.00	0.00	0.00	0.00	0.00	0.00	0.00	0.00	0.00
Volúmenes de agua potable para consumo de la población programada para suministro en bloque			0.00	0.00	0.00	0.00	0.00	0.00	0.00	0.00	0.00	0.00

COMPORTAMIENTO DEL INDICADOR


DESCRIPCION DE LA METAANUAL

METAANUAL	TRIMESTRE: Enero-Marzo							
	AVANCE TRIMESTRAL				AVANCE ACUMULADO			
	Programado	Alcanzado	EF%	SEMAFORO	Programado	Alcanzado	EF%	SEMAFORO
0.00	0.00	0.00	0.00	VERDE	0.00	0.00	0.00	VERDE

DESCRIPCIÓN DE RESULTADOS Y JUSTIFICACIÓN EN CASO DE VARIACIÓN SUPERIOR A ± 10 % RESPECTO A LO PROGRAMADO
 NO APLICA


NO APLICA

DEPENDENCIA GENERAL: B00 FINANZAS Y ADMINISTRACIÓN
 DEPENDENCIA AUXILIAR: 214 Área de Patrimonio, 234 Área de Cultura del Agua



ELABORÓ: DIEGO OSORIO CARPIO
 COORDINACIÓN DE CULTURA DEL AGUA

EVALUACION DEL INDICADOR



VO. BO.

PbRm-08b FICHA TECNICA DE SEGUIMIENTO DE INDICADORES 2024 DE GESTIÓN O ESTRATEGICO

ORGANISMO DE AGUA DE CHICOLOAPAN

TIPO DE FICHA: OSFEM

PILAR DE DESARROLLO / EJE TRANSVERSAL: 3 Pilar 3: Territorial .
TEMA DE DESARROLLO: Manejo sustentable y distribución del agua
PROGRAMA PRESUPUESTARIO: 02020301 Manejo eficiente y sustentable del agua
PROYECTO PRESUPUESTARIO: 020203010204 Cultura del agua
OBJETIVO DEL PROGRAMA PRESUPUESTARIO: Engloba el conjunto de acciones encaminadas al desarrollo de proyectos que propicien en la población el cuidado y manejo eficiente del agua, procurando la conservación del vital líquido para otorgar este servicio con calidad.
DEPENDENCIA GENERAL: B00 FINANZAS Y ADMINISTRACIÓN
DEPENDENCIA AUXILIAR: 214 Área de Patrimonio,234 Área de Cultura del Agua

ESTRUCTURA DEL INDICADOR

NOMBRE DEL INDICADOR: Porcentaje de cumplimiento del programa de bombeo de agua potable.
FÓRMULA DEL CÁLCULO: (Cumplimiento del Programa de bombeo de agua potable/Bombeo de agua potable programado)*100
INTERPRETACIÓN: DAR ACONOCER EL CUMPLIMIENTO DE METAS EN MATERIA DE AGUA
DIMENSIÓN QUE ATIENDE: Eficiencia
DESCRIPCIÓN DEL FACTOR DE COMPARACIÓN: CUMPLIMIENTO DE METAS
AMBITO GEOGRAFICO: CUMPLIMIENTO DE PROGRAMAS
COBERTURA: CUMPLIMIENTO DE PROGRAMAS
LINEA BASE: METAS ALCANZADAS

FRECUENCIA DE MEDICIÓN: Mensual

Numero: NA 3.1

COMPORTAMIENTO DE LAS VARIABLES DURANTE EL TRIMESTRE: Enero-Marzo

VARIABLE	UNIDAD DE MEDIDA	OPERACION	META ANUAL	AVANCE TRIMESTRAL				AVANCE ACUMULADO			
				Programado	%	Alcanzado	%	Programado	%	Alcanzado	%
Cumplimiento del Programa de bombeo de agua potable			0.00	0.00	0.00	0.00	0.00	0.00	0.00	0.00	0.00
Bombeo de agua potable programado			0.00	0.00	0.00	0.00	0.00	0.00	0.00	0.00	0.00

COMPORTAMIENTO DEL INDICADOR

DESCRIPCION DE LA META ANUAL

META ANUAL	TRIMESTRE: Enero-Marzo							
	AVANCE TRIMESTRAL				AVANCE ACUMULADO			
	Programado	Alcanzado	EF%	SEMAFORO	Programado	Alcanzado	EF%	SEMAFORO
0.00	0.00	0.00	0.00	VERDE	0.00	0.00	0.00	VERDE

DESCRIPCIÓN DE RESULTADOS Y JUSTIFICACIÓN EN CASO DE VARIACIÓN SUPERIOR A ± 10 % RESPECTO A LO PROGRAMADO
 CUMPLIMIENTO DE PROGRAMAS DE BOMBEO

EVALUACION DEL INDICADOR

CUMPLIMIENTO DE PROGRAMAS DE BOMBEO

DEPENDENCIA GENERAL: B00 FINANZAS Y ADMINISTRACIÓN
DEPENDENCIA AUXILIAR: 214 Área de Patrimonio,234 Área de Cultura del Agua

OPDAPAS
 CHICOLOAPAN 2022 - 2024
 ELABORÓ COORDINACIÓN DE CULTURA DEL AGUA
 DIEGO OSORIO CARPIO

OPDAPAS
 CHICOLOAPAN 2022 - 2024
 UNIDAD DE INFORMACIÓN, PLANEACIÓN, PROGRAMACIÓN Y EVALUACIÓN
 L. C. P. Y. A. P. JESSICA YUTZIL PRATZ VERA

PILAR DE DESARROLLO / EJE TRANSVERSAL: 3 Pilar 3: Territorial
 TEMA DE DESARROLLO: Manejo sustentable y distribución del agua
 PROGRAMA PRESUPUESTARIO: 02020301 Manejo eficiente y sustentable del agua
 PROYECTO PRESUPUESTARIO: 020203010204 Cultura del agua
 OBJETIVO DEL PROGRAMA PRESUPUESTARIO: Engloba el conjunto de acciones encaminadas al desarrollo de proyectos que propicien en la población el cuidado y manejo eficiente del agua, procurando la conservación del vital líquido para otorgar este servicio con calidad.
 DEPENDENCIA GENERAL: B00 FINANZAS Y ADMINISTRACIÓN
 DEPENDENCIA AUXILIAR: 214 Área de Patrimonio, 234 Área de Cultura del Agua

ESTRUCTURA DEL INDICADOR

NOMBRE DEL INDICADOR: Porcentaje de agua potable suministrada en pipas para consumo de la población.
 FÓRMULA DEL CÁLCULO: (Agua potable para consumo de la población suministrada en pipas/Agua potable para consumo de la población solicitada en pipas)*100
 INTERPRETACIÓN: NO APLICA
 DIMENSIÓN QUE ATIENDE: Eficiencia
 DESCRIPCIÓN DEL FACTOR DE COMPARACIÓN: NO APLICA
 AMBITO GEOGRAFICO: SOCIAL
 COBERTURA: AGUA POTABLE SUMINISTRADA A LA POBLACION
 LINEA BASE: NO APLICA

FRECUENCIA DE MEDICIÓN: Mensual

Numero: NA 3.2

COMPORTAMIENTO DE LAS VARIABLES DURANTE EL TRIMESTRE: Enero-Marzo

VARIABLE	UNIDAD DE MEDIDA	OPERACION	META ANUAL	AVANCE TRIMESTRAL				AVANCE ACUMULADO				
				Programado	%	Alcanzado	%	Programado	%	Alcanzado	%	
Agua potable para consumo de la población suministrada en pipas			0.00	0.00	0.00	0.00	0.00	0.00	0.00	0.00	0.00	0.00
Agua potable para consumo de la población solicitada en pipas			0.00	0.00	0.00	0.00	0.00	0.00	0.00	0.00	0.00	0.00

COMPORTAMIENTO DEL INDICADOR


DESCRIPCION DE LA META ANUAL


META ANUAL	TRIMESTRE: Enero-Marzo							
	AVANCE TRIMESTRAL				AVANCE ACUMULADO			
	Programado	Alcanzado	EF%	SEMAFORO	Programado	Alcanzado	EF%	SEMAFORO
0.00	0.00	0.00	0.00	VERDE	0.00	0.00	0.00	VERDE

DESCRIPCIÓN DE RESULTADOS Y JUSTIFICACIÓN EN CASO DE VARIACIÓN SUPERIOR A ± 10 % RESPECTO A LO PROGRAMADO
 AGUA POTABLE SUMINISTRADA EN PIPAS PARA EL CONSUMO DE LA POBLACION

EVALUACION DEL INDICADOR

AGUA POTABLE SUMINISTRADA
 DEPENDENCIA GENERAL: B00 FINANZAS Y ADMINISTRACIÓN
 DEPENDENCIA AUXILIAR: 214 Área de Patrimonio, 234 Área de Cultura del Agua

ELABORÓ

OPDAPAS
 CHICULOAPAN 2024
 COORDINACIÓN DE CULTURA DEL AGUA


 CHICULOAPAN 2024
 UNIDAD DE INFORMACIÓN, PLANACIÓN, PROGRAMACIÓN Y EVALUACIÓN
 VO. BO.

L. C. P. Y. A. P. JESSICA YUTZIL PRATZ VERA

PILAR DE DESARROLLO / EJE TRANSVERSAL: 3 Pilar 3: Territorial
 TEMA DE DESARROLLO: Manejo sustentable y distribución del agua
 PROGRAMA PRESUPUESTARIO: 02020301 Manejo eficiente y sustentable del agua
 PROYECTO PRESUPUESTARIO: 020203010204 Cultura del agua
 OBJETIVO DEL PROGRAMA PRESUPUESTARIO: Engloba el conjunto de acciones encaminadas al desarrollo de proyectos que propicien en la población el cuidado y manejo eficiente del agua, procurando la conservación del vital líquido para otorgar este servicio con calidad.
 DEPENDENCIA GENERAL: B00 FINANZAS Y ADMINISTRACIÓN
 DEPENDENCIA AUXILIAR: 214 Área de Patrimonio, 234 Área de Cultura del Agua

ESTRUCTURA DEL INDICADOR

NOMBRE DEL INDICADOR: Porcentaje de agua potable suministrada por tandeo a la población.
 FÓRMULA DEL CÁLCULO: (Agua potable para consumo de la población suministrada por tandeo/Agua potable para consumo de la población)*100
 INTERPRETACIÓN: NO APLICA
 DIMENSIÓN QUE ATIENDE: Eficiencia
 DESCRIPCIÓN DEL FACTOR DE COMPARACIÓN: NO APLICA
 AMBITO GEOGRAFICO: SOCIAL
 COBERTURA: SOCIAL
 LINEA BASE: NO APLICA

FRECUENCIA DE MEDICIÓN: Mensual

Numero: NA 3.3

COMPORTAMIENTO DE LAS VARIABLES DURANTE EL TRIMESTRE: Enero-Marzo

VARIABLE	UNIDAD DE MEDIDA	OPERACION	META ANUAL	AVANCE TRIMESTRAL				AVANCE ACUMULADO			
				Programado	%	Alcanzado	%	Programado	%	Alcanzado	%
Agua potable para consumo de la población suministrada por tandeo			0.00	0.00	0.00	0.00	0.00	0.00	0.00	0.00	0.00
Agua potable para consumo de la población			0.00	0.00	0.00	0.00	0.00	0.00	0.00	0.00	0.00

COMPORTAMIENTO DEL INDICADOR

DESCRIPCION DE LA META ANUAL


METAANUAL	TRIMESTRE: Enero-Marzo							
	AVANCE TRIMESTRAL				AVANCE ACUMULADO			
	Programado	Alcanzado	EF%	SEMAFORO	Programado	Alcanzado	EF%	SEMAFORO
0.00	0.00	0.00	0.00	VERDE	0.00	0.00	0.00	VERDE

DESCRIPCIÓN DE RESULTADOS Y JUSTIFICACIÓN EN CASO DE VARIACIÓN SUPERIOR A ± 10 % RESPECTO A LO PROGRAMADO
 AGUA POTABLE SUMINISTRADA A LA POBLACION POR TANDEO


EVALUACION DEL INDICADOR

AGUA POTABLE SUMINISTRADA POR TANDEO

DEPENDENCIA GENERAL: B00 FINANZAS Y ADMINISTRACIÓN
 DEPENDENCIA AUXILIAR: 214 Área de Patrimonio, 234 Área de Cultura del Agua



ELABORÓ
 DIEGO OSORIO CARPIO
 COORDINACIÓN DE CULTURA DEL AGUA



OPDAPAS
 UNIDAD DE INFORMACIÓN, PLANEACIÓN, PROGRAMACIÓN Y EVALUACIÓN
 VO. BO.

L. C. P. Y A. P. JESSICA YUTZIL PRATZ VERA

ORGANISMO DE AGUA DE CHICOLOAPAN

PbRm-08b FICHA TECNICA DE SEGUIMIENTO DE INDICADORES 2024 DE GESTIÓN O ESTRATEGICO

TIPO DE FICHA: OSFEM

PILAR DE DESARROLLO / EJE TRANSVERSAL: 3 Pilar 3: Territorial
TEMA DE DESARROLLO: Manejo sustentable y distribución del agua
PROGRAMA PRESUPUESTARIO: 02020301 Manejo eficiente y sustentable del agua
PROYECTO PRESUPUESTARIO: 020203010204 Cultura del agua
OBJETIVO DEL PROGRAMA PRESUPUESTARIO: Engloba el conjunto de acciones encaminadas al desarrollo de proyectos que propicien en la población el cuidado y manejo eficiente del agua, procurando la conservación del vital líquido para otorgar este servicio con calidad.
DEPENDENCIA GENERAL: B00 FINANZAS Y ADMINISTRACIÓN
DEPENDENCIA AUXILIAR: 214 Área de Patrimonio, 234 Área de Cultura del Agua

ESTRUCTURA DEL INDICADOR

NOMBRE DEL INDICADOR: Porcentaje de necesidades solventadas de mantenimiento infraestructura hidráulica.
FÓRMULA DEL CÁLCULO: (Necesidades solventadas de mantenimiento a la infraestructura hidráulica para el suministro de agua potable / Necesidades identificadas de mantenimiento a la infraestructura hidráulica para el suministro de agua potable) * 100
INTERPRETACIÓN: PLATICAS CON LA POBLACION SOBRE SUS NECESIDADES EN MATERIA DE AGUA
DIMENSIÓN QUE ATIENDE: Eficiencia **FRECUENCIA DE MEDICIÓN:** Mensual
DESCRIPCIÓN DEL FACTOR DE COMPARACIÓN: NECESIDADES DE LA POBLACION
AMBITO GEOGRAFICO: MANTENIMIENTO
COBERTURA: MANTENIMIENTO
LÍNEA BASE: PLATICA

Numero: NA 4.1

COMPORTAMIENTO DE LAS VARIABLES DURANTE EL TRIMESTRE: Enero-Marzo

VARIABLE	UNIDAD DE MEDIDA	OPERACION	META ANUAL	AVANCE TRIMESTRAL				AVANCE ACUMULADO			
				Programado	%	Alcanzado	%	Programado	%	Alcanzado	%
Necesidades solventadas de mantenimiento a la infraestructura hidráulica para el suministro de agua potable			0.00	0.00	0.00	0.00	0.00	0.00	0.00	0.00	0.00
Necesidades identificadas de mantenimiento a la infraestructura hidráulica para el suministro de agua potable			0.00	0.00	0.00	0.00	0.00	0.00	0.00	0.00	0.00

**COMPORTAMIENTO DEL INDICADOR
DESCRIPCIÓN DE LA META ANUAL**


META ANUAL	TRIMESTRE: Enero-Marzo							
	AVANCE TRIMESTRAL				AVANCE ACUMULADO			
	Programado	Alcanzado	EF%	SEMAFORO	Programado	Alcanzado	EF%	SEMAFORO
0.00	0.00	0.00	0.00	VERDE	0.00	0.00	0.00	VERDE

DESCRIPCIÓN DE RESULTADOS Y JUSTIFICACIÓN EN CASO DE VARIACIÓN SUPERIOR A ± 10 % RESPECTO A LO PROGRAMADO
 MANTENIMIENTO A INFRAESTRUCTURA HIDRAULICA PARA EL SUMINISTRO DE AGUA POTABLE

SUMINISTRO DE AGUA POTABLE

DEPENDENCIA GENERAL: B00 FINANZAS Y ADMINISTRACIÓN
DEPENDENCIA AUXILIAR: 214 Área de Patrimonio, 234 Área de Cultura del Agua

EVALUACION DEL INDICADOR



L. C. P. Y. A. P. JESSICA YUTZIL PRATZ VERA

PILAR DE DESARROLLO / EJE TRANSVERSAL: 3 Pilar 3: Territorial
 TEMA DE DESARROLLO: Manejo sustentable y distribución del agua
 PROGRAMA PRESUPUESTARIO: 02020301 Manejo eficiente y sustentable del agua
 PROYECTO PRESUPUESTARIO: 020203010204 Cultura del agua
 OBJETIVO DEL PROGRAMA PRESUPUESTARIO: Engloba el conjunto de acciones encaminadas al desarrollo de proyectos que propicien en la población el cuidado y manejo eficiente del agua, procurando la conservación del vital líquido para otorgar este servicio con calidad.
 DEPENDENCIA GENERAL: B00 FINANZAS Y ADMINISTRACIÓN
 DEPENDENCIA AUXILIAR: 214 Área de Patrimonio, 234 Área de Cultura del Agua

ESTRUCTURA DEL INDICADOR

NOMBRE DEL INDICADOR: Porcentaje de especificaciones técnicas cumplidas para el mantenimiento del equipo electromecánico.
 FÓRMULA DEL CÁLCULO: (Número de especificaciones técnicas cumplidas para el mantenimiento del equipo electromecánico/Total de las especificaciones técnicas requeridas para el mantenimiento del equipo electromecánico)*100.
 INTERPRETACIÓN: NO APLICA
 DIMENSIÓN QUE ATIENDE: Eficiencia FRECUENCIA DE MEDICIÓN: Mensual
 DESCRIPCIÓN DEL FACTOR DE COMPARACIÓN: NO APLICA
 AMBITO GEOGRAFICO: MANTENIMIENTO
 COBERTURA: MANTENIMIENTO
 LINEA BASE: NO APLICA

Numero: NA 4.2

COMPORTAMIENTO DE LAS VARIABLES DURANTE EL TRIMESTRE: Enero-Marzo

VARIABLE	UNIDAD DE MEDIDA	OPERACION	META ANUAL	AVANCE TRIMESTRAL				AVANCE ACUMULADO			
				Programado	%	Alcanzado	%	Programado	%	Alcanzado	%
Número de especificaciones técnicas cumplidas para el mantenimiento del equipo electromecánico			0.00	0.00	0.00	0.00	0.00	0.00	0.00	0.00	0.00
Total de las especificaciones técnicas requeridas para el mantenimiento del equipo electromecánico			0.00	0.00	0.00	0.00	0.00	0.00	0.00	0.00	0.00


**COMPORTAMIENTO DEL INDICADOR
DESCRIPCION DE LA META ANUAL**

META ANUAL	TRIMESTRE: Enero-Marzo							
	AVANCE TRIMESTRAL				AVANCE ACUMULADO			
	Programado	Alcanzado	EF%	SEMAFORO	Programado	Alcanzado	EF%	SEMAFORO
0.00	0.00	0.00	0.00	VERDE	0.00	0.00	0.00	VERDE


DESCRIPCIÓN DE RESULTADOS Y JUSTIFICACIÓN EN CASO DE VARIACIÓN SUPERIOR A ± 10 % RESPECTO A LO PROGRAMADO
 MANTENIMIENTO DE EQUIPO ELECTROMECHANICO

MANTENIMIENTO
 DEPENDENCIA GENERAL: B00 FINANZAS Y ADMINISTRACIÓN
 DEPENDENCIA AUXILIAR: 214 Área de Patrimonio, 234 Área de Cultura del Agua

EVALUACION DEL INDICADOR



DIEGO OSORIO CARPIO



L. C. P. Y. A. P. JESSICA YUTZIL PRATZ VERA

PbRm-08b FICHA TECNICA DE SEGUIMIENTO DE INDICADORES 2024 DE GESTIÓN O ESTRATEGICO

ORGANISMO DE AGUA DE CHICULOAPAN

TIPO DE FICHA: OSFEM

PILAR DE DESARROLLO / EJE TRANSVERSAL: 3 Pilar 3: Territorial
TEMA DE DESARROLLO: Manejo sustentable y distribución del agua
PROGRAMA PRESUPUESTARIO: 02020301 Manejo eficiente y sustentable del agua
PROYECTO PRESUPUESTARIO: 020203010204 Cultura del agua
OBJETIVO DEL PROGRAMA PRESUPUESTARIO: Engloba el conjunto de acciones encaminadas al desarrollo de proyectos que propicien en la población el cuidado y manejo eficiente del agua, procurando la conservación del vital líquido para otorgar este servicio con calidad.
DEPENDENCIA GENERAL: B00 FINANZAS Y ADMINISTRACIÓN
DEPENDENCIA AUXILIAR: 214 Área de Patrimonio, 234 Área de Cultura del Agua

ESTRUCTURA DEL INDICADOR

NOMBRE DEL INDICADOR: Porcentaje de supervisiónes a las líneas de conducción y distribución de agua potable.
FÓRMULA DEL CÁLCULO: (Líneas de conducción y distribución de agua potable supervisadas / Líneas de conducción y distribución de agua potable en proceso de supervisión) * 100
INTERPRETACIÓN: NO APLICA
DIMENSIÓN QUE ATIENDE: Eficiencia **FRECUENCIA DE MEDICIÓN:** Mensual
DESCRIPCIÓN DEL FACTOR DE COMPARACIÓN: NO APLICA
AMBITO GEOGRAFICO: SUPERVISION
COBERTURA: SUPERVISION
LINEA BASE: NO APLICA

Numero: NA 5.1

COMPORTAMIENTO DE LAS VARIABLES DURANTE EL TRIMESTRE: Enero-Marzo

VARIABLE	UNIDAD DE MEDIDA	OPERACION	META ANUAL	AVANCE TRIMESTRAL				AVANCE ACUMULADO			
				Programado	%	Alcanzado	%	Programado	%	Alcanzado	%
Líneas de conducción y distribución de agua potable supervisadas			0.00	0.00	0.00	0.00	0.00	0.00	0.00	0.00	0.00
Líneas de conducción y distribución de agua potable en proceso de supervisión			0.00	0.00	0.00	0.00	0.00	0.00	0.00	0.00	0.00

COMPORTAMIENTO DEL INDICADOR


DESCRIPCION DE LA META ANUAL

META ANUAL	TRIMESTRE: Enero-Marzo							
	AVANCE TRIMESTRAL				AVANCE ACUMULADO			
	Programado	Alcanzado	EF%	SEMAFORO	Programado	Alcanzado	EF%	SEMAFORO
0.00	0.00	0.00	0.00	VERDE	0.00	0.00	0.00	VERDE


DESCRIPCIÓN DE RESULTADOS Y JUSTIFICACIÓN EN CASO DE VARIACIÓN SUPERIOR A ± 10 % RESPECTO A LO PROGRAMADO
 LINEAS DE CONDUCCION Y DISTRIBUCION DE AGUA POTABLE SUPERVISADAS

EVALUACION DEL INDICADOR

SUPERVISION
DEPENDENCIA GENERAL: B00 FINANZAS Y ADMINISTRACIÓN
DEPENDENCIA AUXILIAR: 214 Área de Patrimonio, 234 Área de Cultura del Agua



OPDAPAS
 ELABORÓ CHICULOAPAN 2022 - 2024
 COORDINACIÓN DE CULTURA DEL AGUA
 DIEGO OSORIO CARPIO



OPDAPAS
 CHICULOAPAN 2022 - 2024
 UNIDAD DE PROGRAMACIÓN Y EVALUACIÓN
 VO. BO.
 L. C. P. Y. A. P. JESSICA YUTZIL PRATZ VERA



ORGANISMO DE AGUA DE CHICOLÓAPAN

OPDAPAS PbRm-08b FICHA TECNICA DE SEGUIMIENTO DE INDICADORES 2024 DE GESTIÓN O ESTRATEGICO

TIPO DE FICHA: OSFEM

PILAR DE DESARROLLO / EJE TRANSVERSAL: 3 Pilar 3: Territorial
 TEMA DE DESARROLLO: Manejó sustentable y distribución del agua
 PROGRAMA PRESUPUESTARIO: 02020301 Manejo eficiente y sustentable del agua
 PROYECTO PRESUPUESTARIO: 020203010204 Cultura del agua
 OBJETIVO DEL PROGRAMA PRESUPUESTARIO: Engloba el conjunto de acciones encaminadas al desarrollo de proyectos que propicien en la población el cuidado y manejo eficiente del agua, procurando la conservación del vital líquido para otorgar este servicio con calidad.
 DEPENDENCIA GENERAL: B00 FINANZAS Y ADMINISTRACIÓN
 DEPENDENCIA AUXILIAR: 214 Área de Patrimonio, 234 Área de Cultura del Agua

ESTRUCTURA DEL INDICADOR

NOMBRE DEL INDICADOR: Porcentaje de válvulas de control de conducción de agua potable verificadas.
 FÓRMULA DEL CÁLCULO: (Válvulas de control de conducción de agua potable verificadas/Válvulas de control de conducción de agua potable programadas para verificación)*100
 INTERPRETACIÓN: NO APLICA
 DIMENSIÓN QUE ATIENDE: Eficiencia
 DESCRIPCIÓN DEL FACTOR DE COMPARACIÓN: NO APLICA
 AMBITO GEOGRAFICO: NO APLICA
 COBERTURA: NO APLICA
 LINEA BASE: NO APLICA

FRECUENCIA DE MEDICIÓN: Mensual

Numero: NA 5.2

COMPORTAMIENTO DE LAS VARIABLES DURANTE EL TRIMESTRE: Enero-Marzo

VARIABLE	UNIDAD DE MEDIDA	OPERACION	META ANUAL	AVANCE TRIMESTRAL				AVANCE ACUMULADO			
				Programado	%	Alcanzado	%	Programado	%	Alcanzado	%
Válvulas de control de conducción de agua potable verificadas			0.00	0.00	0.00	0.00	0.00	0.00	0.00	0.00	0.00
Válvulas de control de conducción de agua potable programadas para verificación			0.00	0.00	0.00	0.00	0.00	0.00	0.00	0.00	0.00

COMPORTAMIENTO DEL INDICADOR

DESCRIPCION DE LA META ANUAL


META ANUAL	TRIMESTRE: Enero-Marzo							
	AVANCE TRIMESTRAL				AVANCE ACUMULADO			
	Programado	Alcanzado	EF%	SEMAFORO	Programado	Alcanzado	EF%	SEMAFORO
0.00	0.00	0.00	0.00	VERDE	0.00	0.00	0.00	VERDE

DESCRIPCIÓN DE RESULTADOS Y JUSTIFICACIÓN EN CASO DE VARIACIÓN SUPERIOR A ± 10 % RESPECTO A LO PROGRAMADO
NO APLICA


EVALUACION DEL INDICADOR

NO APLICA

DEPENDENCIA GENERAL: B00 FINANZAS Y ADMINISTRACIÓN
 DEPENDENCIA AUXILIAR: 214 Área de Patrimonio, 234 Área de Cultura del Agua



DIEGO OSORIO CARPIO



L. C. P. Y. A. P. JESSICA YUTZIL PRATZ VERA



ORGANISMO DE AGUA DE CHICOLOAPAN

PbRm-08b FICHA TECNICA DE SEGUIMIENTO DE INDICADORES 2024 DE GESTIÓN O ESTRATEGICO

TIPO DE FICHA: OSFEM

PILAR DE DESARROLLO / EJE TRANSVERSAL: 3 Pilar 3: Territorial
TEMA DE DESARROLLO: Manejo sustentable y distribución del agua
PROGRAMA PRESUPUESTARIO: 02020301 Manejo eficiente y sustentable del agua
PROYECTO PRESUPUESTARIO: 020203010204 Cultura del agua
OBJETIVO DEL PROGRAMA PRESUPUESTARIO: Engloba el conjunto de acciones encaminadas al desarrollo de proyectos que propicien en la población el cuidado y manejo eficiente del agua, procurando la conservación del vital líquido para otorgar este servicio con calidad.
DEPENDENCIA GENERAL: B00 FINANZAS Y ADMINISTRACIÓN
DEPENDENCIA AUXILIAR: 214 Área de Patrimonio,234 Área de Cultura del Agua

ESTRUCTURA DEL INDICADOR

NOMBRE DEL INDICADOR: Porcentaje de construcción de pozos de inyección para la recarga de los mantos acuíferos.
FÓRMULA DEL CÁLCULO: (Construcción realizada de pozos de inyección para la recarga de los mantos acuíferos/Construcción programada de pozos de inyección para la recarga de los mantos acuíferos)*100
INTERPRETACIÓN: NO APLICA
DIMENSIÓN QUE ATIENDE: Eficiencia FRECUENCIA DE MEDICIÓN: Mensual
DESCRIPCIÓN DEL FACTOR DE COMPARACIÓN: NO APLICA
AMBITO GEOGRAFICO: NO APLICA
COBERTURA: NO APLICA
LINEA BASE: NO APLICA

Numero: NA 6.1

COMPORTAMIENTO DE LAS VARIABLES DURANTE EL TRIMESTRE: Enero-Marzo

Table with 4 main columns: VARIABLE, UNIDAD DE MEDIDA, OPERACION, META ANUAL, and sub-columns for AVANCE TRIMESTRAL and AVANCE ACUMULADO.

COMPORTAMIENTO DEL INDICADOR


DESCRIPCION DE LA METAANUAL

Table showing META ANUAL and TRIMESTRE: Enero-Marzo with sub-columns for AVANCE TRIMESTRAL and AVANCE ACUMULADO.


DESCRIPCIÓN DE RESULTADOS Y JUSTIFICACIÓN EN CASO DE VARIACIÓN SUPERIOR A ± 10 % RESPECTO A LO PROGRAMADO
NO APLICA

EVALUACION DEL INDICADOR

NO APLICA
DEPENDENCIA GENERAL: B00 FINANZAS Y ADMINISTRACIÓN
DEPENDENCIA AUXILIAR: 214 Área de Patrimonio,234 Área de Cultura del Agua



DIEGO OSORIO CARPIO



L. C.P Y A.P JESSICA YUTZIL PRATZ VERA

PbRm-08b:FICHA TECNICA DE SEGUIMIENTO DE INDICADORES 2024 DE GESTIÓN O ESTRATEGICO

ORGANISMO DE AGUA DE CHICULOAPAN

TIPO DE FICHA: OSFEM

PILAR DE DESARROLLO / EJE TRANSVERSAL: 3 Pilar 3: Territorial
 TEMA DE DESARROLLO: Manejo sustentable y distribución del agua
 PROGRAMA PRESUPUESTARIO: 02020301 Manejo eficiente y sustentable del agua
 PROYECTO PRESUPUESTARIO: 020203010204 Cultura del agua
 OBJETIVO DEL PROGRAMA PRESUPUESTARIO: Engloba el conjunto de acciones encaminadas al desarrollo de proyectos que propicien en la población el cuidado y manejo eficiente del agua, procurando la conservación del vital líquido para otorgar este servicio con calidad.
 DEPENDENCIA GENERAL: B00 FINANZAS Y ADMINISTRACIÓN
 DEPENDENCIA AUXILIAR: 214 Área de Patrimonio,234 Área de Cultura del Agua

ESTRUCTURA DEL INDICADOR

NOMBRE DEL INDICADOR: Porcentaje de construcción bordos para la captación de agua pluvial.
 FÓRMULA DEL CÁLCULO: (Construcción de bordos realizada para la captación de agua pluvial/Construcción programada de bordos para la captación de agua pluvial)*100
 INTERPRETACIÓN: NO APLICA
 DIMENSIÓN QUE ATIENDE: Eficiencia FRECUENCIA DE MEDICIÓN: Mensual
 DESCRIPCIÓN DEL FACTOR DE COMPARACIÓN: NO APLICA
 AMBITO GEOGRAFICO: NO APLICA
 COBERTURA: NO APLICA
 LINEA BASE: NO APLICA

Numero: NA 6.2

COMPORTAMIENTO DE LAS VARIABLES DURANTE EL TRIMESTRE: Enero-Marzo

VARIABLE	UNIDAD DE MEDIDA	OPERACION	META ANUAL	AVANCE TRIMESTRAL				AVANCE ACUMULADO			
				Programado	%	Alcanzado	%	Programado	%	Alcanzado	%
Construcción de bordos realizada para la captación de agua pluvial			0.00	0.00	0.00	0.00	0.00	0.00	0.00	0.00	0.00
Construcción programada de bordos para la captación de agua pluvial			0.00	0.00	0.00	0.00	0.00	0.00	0.00	0.00	0.00

COMPORTAMIENTO DEL INDICADOR

DESCRIPCION DE LA METAANUAL


META ANUAL	TRIMESTRE: Enero-Marzo							
	AVANCE TRIMESTRAL				AVANCE ACUMULADO			
	Programado	Alcanzado	EF%	SEMAFORO	Programado	Alcanzado	EF%	SEMAFORO
0.00	0.00	0.00	0.00	VERDE	0.00	0.00	0.00	VERDE

DESCRIPCION DE RESULTADOS Y JUSTIFICACION EN CASO DE VARIACION SUPERIOR A ± 10% RESPECTO A LO PROGRAMADO
 NO APLICA


EVALUACION DEL INDICADOR

NO APLICA

DEPENDENCIA GENERAL: B00 FINANZAS Y ADMINISTRACIÓN
 DEPENDENCIA AUXILIAR: 214 Área de Patrimonio,234 Área de Cultura del Agua



OPDAPAS
 CHICULOAPAN 2022 - 2024
 COORDINACIÓN DE CULTURA DEL AGUA
 ELABORÓ
 DIEGO OSORIO CARPIO



OPDAPAS
 CHICULOAPAN 2022 - 2024
 UNIDAD DE INFORMACIÓN, PLANEACIÓN, PROGRAMACIÓN Y EVALUACIÓN
 Y. O. BO.
 L. C. P. Y. A. P. JESSICA YUTZIL PRATZ VERA

ORGANISMO DE AGUA DE CHICOLOAPAN

PbRm-08b FICHA TECNICA DE SEGUIMIENTO DE INDICADORES 2024 DE GESTIÓN O ESTRATEGICO

TIPO DE FICHA: OSFEM

PILAR DE DESARROLLO / EJE TRANSVERSAL: 3 Pilar 3: Territorial
TEMA DE DESARROLLO: Manejo sustentable y distribución del agua
PROGRAMA PRESUPUESTARIO: 02020301 Manejo eficiente y sustentable del agua
PROYECTO PRESUPUESTARIO: 020203010204 Cultura del agua
OBJETIVO DEL PROGRAMA PRESUPUESTARIO: Engloba el conjunto de acciones encaminadas al desarrollo de proyectos que propicien en la población el cuidado y manejo eficiente del agua, procurando la conservación del vital líquido para otorgar este servicio con calidad.
DEPENDENCIA GENERAL: B00 FINANZAS Y ADMINISTRACIÓN
DEPENDENCIA AUXILIAR: 214 Área de Patrimonio, 234 Área de Cultura del Agua

ESTRUCTURA DEL INDICADOR

NOMBRE DEL INDICADOR: Promedio de asistentes a las acciones de cultura del agua realizadas.
FÓRMULA DEL CÁLCULO: (Número de asistentes conferencias, talleres, cursos y/o eventos en materia de cultura del agua / Total de conferencias, talleres, cursos y/o eventos en materia de cultura del agua realizados)
INTERPRETACIÓN: NO APLICA
DIMENSIÓN QUE ATIENDE: Eficiencia **FRECUENCIA DE MEDICIÓN:** Trimestral
DESCRIPCIÓN DEL FACTOR DE COMPARACIÓN: NO APLICA
AMBITO GEOGRAFICO: SOCIAL
COBERTURA: SOCIAL
LÍNEA BASE: NO APLICA

Numero: NA 7.1

COMPORTAMIENTO DE LAS VARIABLES DURANTE EL TRIMESTRE: Enero-Marzo

VARIABLE	UNIDAD DE MEDIDA	OPERACION	META ANUAL	AVANCE TRIMESTRAL				AVANCE ACUMULADO			
				Programado	%	Alcanzado	%	Programado	%	Alcanzado	%
Número de asistentes conferencias, talleres, cursos y/o eventos en materia de cultura del agua	INFORME		0.00	1.00	0.00	1.00	100.00	0.00	0.00	0.00	0.00
Total de conferencias, talleres, cursos y/o eventos en materia de cultura del agua realizados	INFORME		4.00	1.00	25.00	1.00	100.00	0.00	0.00	0.00	0.00

COMPORTAMIENTO DEL INDICADOR

DESCRIPCIÓN DE LA META ANUAL


META ANUAL	TRIMESTRE: Enero-Marzo							
	AVANCE TRIMESTRAL				AVANCE ACUMULADO			
	Programado	Alcanzado	EF%	SEMAFORO	Programado	Alcanzado	EF%	SEMAFORO
1.00	1.00	1.00	100.00	VERDE	0.00	0.00	0.00	VERDE

DESCRIPCIÓN DE RESULTADOS Y JUSTIFICACIÓN EN CASO DE VARIACIÓN SUPERIOR A ± 10 % RESPECTO A LO PROGRAMADO
 CONFERENCIAS, TALLERES, CURSOS Y/O EVENTOS EN MATERIA DE CULTURA DEL AGUA

EVALUACION DEL INDICADOR

EVENTOS EN MATERIA DE CULTURA DEL AGUA

DEPENDENCIA GENERAL: B00 FINANZAS Y ADMINISTRACIÓN
DEPENDENCIA AUXILIAR: 214 Área de Patrimonio, 234 Área de Cultura del Agua



DIEGO OSORIO CARPIO



L. C. P. Y. A. P. JESSICA YUTZIL PRATZ VERA

ORGANISMO DE AGUA DE CHICOLOAPAN

PbRm-08b FICHA TECNICA DE SEGUIMIENTO DE INDICADORES 2024 DE GESTIÓN O ESTRATEGICO

TIPO DE FICHA: OSFEM

PILAR DE DESARROLLO / EJE TRANSVERSAL: II Eje transversal II: Gobierno Moderno, Capaz y Responsable
TEMA DE DESARROLLO: Eficiencia y eficacia en el sector público
PROGRAMA PRESUPUESTARIO: 01030501 Asistencia jurídica al Ejecutivo
PROYECTO PRESUPUESTARIO: 010305010105 Asesoría jurídica al ayuntamiento
OBJETIVO DEL PROGRAMA PRESUPUESTARIO: Comprende todas las acciones orientadas al fortalecimiento y mejora de los procedimientos regulatorios y conductos legales establecidos, que influyan directamente en la garantía jurídica del gobierno y la sociedad.
DEPENDENCIA GENERAL: D00 UNIDAD JURÍDICA
DEPENDENCIA AUXILIAR: 228 Área Jurídica

ESTRUCTURA DEL INDICADOR

NOMBRE DEL INDICADOR: Porcentaje de resoluciones jurídicas emitidas.
FÓRMULA DEL CÁLCULO: (Resoluciones jurídicas emitidas/Total de asuntos jurídicos recibidos)*100
INTERPRETACIÓN: IMPARTIR ASESORIAS
DIMENSIÓN QUE ATIENDE: Eficiencia **FRECUENCIA DE MEDICIÓN:** Trimestral
DESCRIPCIÓN DEL FACTOR DE COMPARACIÓN: IMPARTIR ASESORIAS
AMBITO GEOGRAFICO: SOCIAL
COBERTURA: ORGANISMO
LINEA BASE: REGISTRO DE ASESORIAS IMPARTIDAS

Numero: NA 1.1

COMPORTAMIENTO DE LAS VARIABLES DURANTE EL TRIMESTRE: Enero-Marzo

VARIABLE	UNIDAD DE MEDIDA	OPERACION	META ANUAL	AVANCE TRIMESTRAL				AVANCE ACUMULADO			
				Programado	%	Alcanzado	%	Programado	%	Alcanzado	%
Resoluciones jurídicas emitidas			0.00	0.00	0.00	0.00	0.00	0.00	0.00	0.00	0.00
Total de asuntos jurídicos recibidos			0.00	0.00	0.00	0.00	0.00	0.00	0.00	0.00	0.00

COMPORTAMIENTO DEL INDICADOR

DESCRIPCION DE LA META ANUAL

META ANUAL	TRIMESTRE: Enero-Marzo							
	AVANCE TRIMESTRAL				AVANCE ACUMULADO			
	Programado	Alcanzado	EF%	SEMAFORO	Programado	Alcanzado	EF%	SEMAFORO
0.00	0.00	0.00	0.00	VERDE	0.00	0.00	0.00	VERDE

DESCRIPCIÓN DE RESULTADOS Y JUSTIFICACIÓN EN CASO DE VARIACIÓN SUPERIOR A ± 10 % RESPECTO A LO PROGRAMADO
 RESOLUCIONES JURICAS

EVALUACION DEL INDICADOR

RESOLUCIONES:
DEPENDENCIA GENERAL: D00 UNIDAD JURÍDICA
DEPENDENCIA AUXILIAR: 228 Área Jurídica

ELABORO

 CHICOLOAPAN 2022 - 2024
 UNIDAD JURÍDICA

CHICOLOAPAN 2022 - 2024
 UNIDAD DE INFORMACIÓN, COMUNICACIÓN,
 PROGRAMACIÓN Y EVALUACIÓN
 VO. BO.

LIC. JOSE MIGUEL MARTINEZ GARCIA

L. C. P. Y. A. P. JESSICA YUTZIL PRATZ VERA

PbRm-08b FICHA TECNICA DE SEGUIMIENTO DE INDICADORES 2024 DE GESTIÓN O ESTRATEGICO

ORGANISMO DE AGUA DE CHICOLOAPAN

TIPO DE FICHA: OSFEM

PILAR DE DESARROLLO / EJE TRANSVERSAL: II Eje transversal II: Gobierno Moderno, Capaz y Responsable

TEMA DE DESARROLLO: Eficiencia y eficacia en el sector público

PROGRAMA PRESUPUESTARIO: 01030501 Asistencia jurídica al Ejecutivo

PROYECTO PRESUPUESTARIO: 010305010105 Asesoría jurídica al ayuntamiento

OBJETIVO DEL PROGRAMA PRESUPUESTARIO: Comprende todas las acciones orientadas al fortalecimiento y mejora de los procedimientos regulatorios y conductos legales establecidos, que influyan directamente en la garantía jurídica del gobierno y la sociedad.

DEPENDENCIA GENERAL: D00 UNIDAD JURÍDICA

DEPENDENCIA AUXILIAR: 228 Área Jurídica

ESTRUCTURA DEL INDICADOR

NOMBRE DEL INDICADOR: Porcentaje de notificaciones jurídicas presentadas.

FÓRMULA DEL CÁLCULO: (Notificaciones jurídicas presentadas/Notificaciones jurídicas programadas)*100

INTERPRETACIÓN: ENTREGA DE NOTIFICACIONES

DIMENSIÓN QUE ATIENDE: Eficiencia

FRECUENCIA DE MEDICIÓN: Trimestral

DESCRIPCIÓN DEL FACTOR DE COMPARACIÓN: ENTREGA DE NOTIFICACIONES

AMBITO GEOGRAFICO: LEGAL

COBERTURA: ORGANISMO

LÍNEA BASE: ENTREGA DE NOTIFICACIONES

Numero: NA 1.2

COMPORTAMIENTO DE LAS VARIABLES DURANTE EL TRIMESTRE: Enero-Marzo

VARIABLE	UNIDAD DE MEDIDA	OPERACION	META ANUAL	AVANCE TRIMESTRAL				AVANCE ACUMULADO				
				Programado	%	Alcanzado	%	Programado	%	Alcanzado	%	
Notificaciones jurídicas presentadas			0.00	0.00	0.00	0.00	0.00	0.00	0.00	0.00	0.00	0.00
Notificaciones jurídicas programadas			0.00	0.00	0.00	0.00	0.00	0.00	0.00	0.00	0.00	0.00

COMPORTAMIENTO DEL INDICADOR

DESCRIPCIÓN DE LA META ANUAL

META ANUAL	TRIMESTRE: Enero-Marzo							
	AVANCE TRIMESTRAL				AVANCE ACUMULADO			
	Programado	Alcanzado	EF%	SEMAFORO	Programado	Alcanzado	EF%	SEMAFORO
0.00	0.00	0.00	0.00	VERDE	0.00	0.00	0.00	VERDE


DESCRIPCIÓN DE RESULTADOS Y JUSTIFICACIÓN EN CASO DE VARIACIÓN SUPERIOR A ± 10 % RESPECTO A LO PROGRAMADO
NOTIFICACIONES JURIDICAS

NOTIFICACIONES

DEPENDENCIA GENERAL: D00 UNIDAD JURÍDICA

DEPENDENCIA AUXILIAR: 228 Área Jurídica

EVALUACION DEL INDICADOR



VO. BO.

ELABORO

 LIC. JOSE MIGUEL MARTINEZ GARCÍA
 UNIDAD JURIDICA

L. C. P. Y. A. P. JESSICA YUTZIL PRATZ VERA

PbRm-08b FICHA TECNICA DE SEGUIMIENTO DE INDICADORES 2024 DE GESTIÓN O ESTRATEGICO

ORGANISMO DE AGUA DE CHICOLOAPAN

TIPO DE FICHA: OSFEM

PILAR DE DESARROLLO / EJE TRANSVERSAL: II Eje transversal II: Gobierno Moderno, Capaz y Responsable

TEMA DE DESARROLLO: Eficiencia y eficacia en el sector público

PROGRAMA PRESUPUESTARIO: 01030501 Asistencia jurídica al Ejecutivo

PROYECTO PRESUPUESTARIO: 010305010105 Asesoría jurídica al ayuntamiento

OBJETIVO DEL PROGRAMA PRESUPUESTARIO: Comprende todas las acciones orientadas al fortalecimiento y mejora de los procedimientos regulatorios y conductos legales establecidos, que influyen directamente en la garantía jurídica del gobierno y la sociedad.

DEPENDENCIA GENERAL: D00 UNIDAD JURÍDICA

DEPENDENCIA AUXILIAR: 228 Área Jurídica

ESTRUCTURA DEL INDICADOR

NOMBRE DEL INDICADOR: Porcentaje de tramitación de asuntos jurídicos realizados.

FÓRMULA DEL CÁLCULO: (Tramitación de asuntos jurídicos realizados/Tramitación de asuntos jurídicos programados)*100

INTERPRETACIÓN: TRAMITACION

DIMENSIÓN QUE ATIENDE: Eficiencia

FRECUENCIA DE MEDICIÓN: Trimestral

DESCRIPCIÓN DEL FACTOR DE COMPARACIÓN: TRAMITES POR ATENDER

AMBITO GEOGRAFICO: LEGAL

COBERTURA: ORGANISMO

LÍNEA BASE: REGISTRO DE TRAMITES

Numero: NA 2.1

COMPORTAMIENTO DE LAS VARIABLES DURANTE EL TRIMESTRE: Enero-Marzo

VARIABLE	UNIDAD DE MEDIDA	OPERACION	META ANUAL	AVANCE TRIMESTRAL				AVANCE ACUMULADO			
				Programado	%	Alcanzado	%	Programado	%	Alcanzado	%
Tramitación de asuntos jurídicos realizados			0.00	0.00	0.00	0.00	0.00	0.00	0.00	0.00	0.00
Tramitación de asuntos jurídicos programados			0.00	0.00	0.00	0.00	0.00	0.00	0.00	0.00	0.00

COMPORTAMIENTO DEL INDICADOR

DESCRIPCION DE LA META ANUAL

META ANUAL	TRIMESTRE: Enero-Marzo							
	AVANCE TRIMESTRAL				AVANCE ACUMULADO			
	Programado	Alcanzado	EF%	SEMAFORO	Programado	Alcanzado	EF%	SEMAFORO
0.00	0.00	0.00	0.00	VERDE	0.00	0.00	0.00	VERDE


DESCRIPCIÓN DE RESULTADOS Y JUSTIFICACIÓN EN CASO DE VARIACIÓN SUPERIOR A ± 10 % RESPECTO A LO PROGRAMADO
TRAMITACION

ASUNTOS JURIDICOS


DEPENDENCIA GENERAL: D00 UNIDAD JURÍDICA

DEPENDENCIA AUXILIAR: 228 Área Jurídica

EVALUACION DEL INDICADOR



VO. BO.



LIC. JOSE MIGUEL MARTÍNEZ GARCÍA UNIDAD JURÍDICA

L. C.P Y A.P JESSICA YUTZIL PRATZ VERA



PbRm-08b FICHA TECNICA DE SEGUIMIENTO DE INDICADORES 2024 DE GESTIÓN O ESTRATEGICO

ORGANISMO DE AGUA DE CHICOLAPAN

TIPO DE FICHA: OSFEM

PILAR DE DESARROLLO / EJE TRANSVERSAL: II Eje transversal II: Gobierno Moderno, Capaz y Responsable

TEMA DE DESARROLLO: Eficiencia y eficacia en el sector público

PROGRAMA PRESUPUESTARIO: 01030501 Asistencia jurídica al Ejecutivo

PROYECTO PRESUPUESTARIO: 010305010105 Asesoría jurídica al ayuntamiento

OBJETIVO DEL PROGRAMA PRESUPUESTARIO: Comprende todas las acciones orientadas al fortalecimiento y mejora de los procedimientos regulatorios y conductos legales establecidos, que influyan directamente en la garantía jurídica del gobierno y la sociedad.

DEPENDENCIA GENERAL: D00 UNIDAD JURÍDICA

DEPENDENCIA AUXILIAR: 228 Área Jurídica

ESTRUCTURA DEL INDICADOR

NOMBRE DEL INDICADOR: Porcentaje de asesorías de mediación y conciliación de diferendos entre las partes en conflicto.

FÓRMULA DEL CÁLCULO: (Asesorías de mediación y conciliación de diferendos entre las partes en conflicto realizadas/Asesorías de mediación y conciliación de diferendos entre las partes en conflicto programadas)*100

INTERPRETACIÓN: ATENCION OPORTUNA

DIMENSIÓN QUE ATIENDE: Eficiencia

FRECUENCIA DE MEDICIÓN: Trimestral

DESCRIPCIÓN DEL FACTOR DE COMPARACIÓN: ASESORIAS

AMBITO GEOGRAFICO: LEGAL

COBÉRTURA: ORGANISMO

LÍNEA BASE: ASESORIAS

Numero: NA 2.2

COMPORTAMIENTO DE LAS VARIABLES DURANTE EL TRIMESTRE: Enero-Marzo

VARIABLE	UNIDAD DE MEDIDA	OPERACION	META ANUAL	AVANCE TRIMESTRAL				AVANCE ACUMULADO			
				Programado	%	Alcanzado	%	Programado	%	Alcanzado	%
Asesorías de mediación y conciliación de diferendos entre las partes en conflicto realizadas	ASESORIAS		0.00	1.00	0.00	1.00	100.00	0.00	0.00	0.00	0.00
Asesorías de mediación y conciliación de diferendos entre las partes en conflicto programadas	ASESORIAS		3.00	1.00	33.33	1.00	100.00	0.00	0.00	0.00	0.00

COMPORTAMIENTO DEL INDICADOR

DESCRIPCION DE LA META ANUAL

META ANUAL	TRIMESTRE: Enero-Marzo							
	AVANCE TRIMESTRAL				AVANCE ACUMULADO			
	Programado	Alcanzado	EF%	SEMAFORO	Programado	Alcanzado	EF%	SEMAFORO
100.00	100.00	100.00	100.00	VERDE	0.00	0.00	0.00	VERDE


DESCRIPCIÓN DE RESULTADOS Y JUSTIFICACIÓN EN CASO DE VARIACIÓN SUPERIOR A ± 10% RESPECTO A LO PROGRAMADO ASESORIAS

ASESORIARIAS DE MEDIACION Y CONCILIACION

DEPENDENCIA GENERAL: D00 UNIDAD JURÍDICA

DEPENDENCIA AUXILIAR: 228 Área Jurídica

EVALUACION DEL INDICADOR



VO. BO.

Handwritten signature and official stamp of L. JOSE MIGUEL MARTINEZ GARCIA, UNIDAD JURÍDICA

L. C. P. Y A. P. JESSICA YUTZIL PRATZ VERA

Pbrm-08b FICHA TECNICA DE SEGUIMIENTO DE INDICADORES 2024 DE GESTIÓN O ESTRATEGICO

ORGANISMO DE AGUA DE CHICOLAPAN

TIPO DE FICHA: OSFEM

PILAR DE DESARROLLO / EJE TRANSVERSAL: 3 Pilar 3: Territorial
TEMA DE DESARROLLO: Manejo sustentable y distribución del agua
PROGRAMA PRESUPUESTARIO: 02010301 Manejo de aguas residuales, drenaje y alcantarillado
PROYECTO PRESUPUESTARIO: 020103010102 Operación de infraestructura para drenaje y alcantarillado 020103010201 Construcción de infraestructura para tratamiento de aguas residuales
OBJETIVO DEL PROGRAMA PRESUPUESTARIO: Considera el conjunto de procedimientos que se llevan a cabo para el tratamiento de aguas residuales y saneamiento de redes de drenaje y alcantarillado, manteniendo en condiciones adecuadas la infraestructura para proporcionar una mejor calidad de vida a la población.
DEPENDENCIA GENERAL: C00 UNIDAD TECNICA DE OPERACIÓN
DEPENDENCIA AUXILIAR: 220 Área de Operación, 221 Área de Aguas Residuales y Plantas de Tratamiento, 222 Área de Drenaje y Alcantarillado

ESTRUCTURA DEL INDICADOR

NOMBRE DEL INDICADOR: Porcentaje de cumplimiento en el diseño de proyectos para la construcción de Infraestructura para el tratamiento de aguas residuales.
FÓRMULA DEL CÁLCULO: (Número de proyecto diseñados para la construcción de la Infraestructura para el tratamiento de aguas residuales realizados / Total de proyectos para la construcción de la Infraestructura para el tratamiento de aguas residuales programados) *100
INTERPRETACIÓN: NO APLICA
DIMENSIÓN QUE ATIENDE: Eficiencia **FRECUENCIA DE MEDICIÓN:** Trimestral
DESCRIPCIÓN DEL FACTOR DE COMPARACIÓN: NO APLICA
AMBITO GEOGRAFICO: NO APLICA
COBERTURA: NO APLICA
LINEA BASE: NO APLICA

Numero: NA 1.1

COMPORTAMIENTO DE LAS VARIABLES DURANTE EL TRIMESTRE: Enero-Marzo

VARIABLE	UNIDAD DE MEDIDA	OPERACION	META ANUAL	AVANCE TRIMESTRAL				AVANCE ACUMULADO				
				Programado	%	Alcanzado	%	Programado	%	Alcanzado	%	
Número de proyecto diseñados para la construcción de la Infraestructura para el tratamiento de aguas residuales realizados			0.00	0.00	0.00	0.00	0.00	0.00	0.00	0.00	0.00	0.00
Total de proyectos para la construcción de la Infraestructura para el tratamiento de aguas residuales programados			0.00	0.00	0.00	0.00	0.00	0.00	0.00	0.00	0.00	0.00

COMPORTAMIENTO DEL INDICADOR

DESCRIPCION DE LA METAANUAL


METAANUAL	TRIMESTRE: Enero-Marzo							
	AVANCE TRIMESTRAL				AVANCE ACUMULADO			
	Programado	Alcanzado	EF%	SEMAFORO	Programado	Alcanzado	EF%	SEMAFORO
0.00	0.00	0.00	0.00	VERDE	0.00	0.00	0.00	VERDE

DESCRIPCION DE RESULTADOS Y JUSTIFICACIÓN EN CASO DE VARIACIÓN SUPERIOR A ± 10 % RESPECTO A LO PROGRAMADO
 NO APLICA


EVALUACION DEL INDICADOR

NO APLICA

DEPENDENCIA GENERAL: C00 UNIDAD TECNICA DE OPERACIÓN
DEPENDENCIA AUXILIAR: 220 Área de Operación, 221 Área de Aguas Residuales y Plantas de Tratamiento, 222 Área de Drenaje y Alcantarillado



JUAN ANTONIO BARRAGAN GOMEZ



L. C. P. Y A. P. JESSICA YUTZIL PRATZ VERA

PbRm-08b FICHA TECNICA DE SEGUIMIENTO DE INDICADORES 2024 DE GESTIÓN O ESTRATEGICO

ORGANISMO DE AGUA DE CHICOLOAPAN

TIPO DE FICHA: OSFEM

PILAR DE DESARROLLO / EJE TRANSVERSAL: 3 Pilar 3: Territorial
TEMA DE DESARROLLO: Manejo sustentable y distribución del agua
PROGRAMA PRESUPUESTARIO: 02010301 Manejo de aguas residuales, drenaje y alcantarillado
PROYECTO PRESUPUESTARIO: 020103010102 Operación de infraestructura para drenaje y alcantarillado 020103010201 Construcción de infraestructura para tratamiento de aguas residuales
OBJETIVO DEL PROGRAMA PRESUPUESTARIO: Considera el conjunto de procedimientos que se llevan a cabo para el tratamiento de aguas residuales y saneamiento de redes de drenaje y alcantarillado, manteniendo en condiciones adecuadas la infraestructura para proporcionar una mejor calidad de vida a la población.
DEPENDENCIA GENERAL: C00 UNIDAD TECNICA DE OPERACIÓN
DEPENDENCIA AUXILIAR: 220 Área de Operación, 221 Área de Aguas Residuales y Plantas de Tratamiento, 222 Área de Drenaje y Alcantarillado

ESTRUCTURA DEL INDICADOR

NOMBRE DEL INDICADOR: Porcentaje de cumplimiento en la elaboración de presupuestos de los proyectos de infraestructura.
FÓRMULA DEL CÁLCULO: (Número de presupuestos para la construcción de la Infraestructura para el tratamiento de aguas residuales realizados / Total de presupuestos para la construcción de la Infraestructura para el tratamiento de aguas residuales programados) *100
INTERPRETACIÓN: NO APLICA
DIMENSIÓN QUE ATIENDE: Eficiencia **FRECUENCIA DE MEDICIÓN:** Trimestral
DESCRIPCIÓN DEL FACTOR DE COMPARACIÓN: NO APLICA
AMBITO GEOGRAFICO: NO APLICA
COBERTURA: NO APLICA
LÍNEA BASE: NO APLICA

Numero: NA 1.2

COMPORTAMIENTO DE LAS VARIABLES DURANTE EL TRIMESTRE: Enero-Marzo

VARIABLE	UNIDAD DE MEDIDA	OPERACION	META ANUAL	AVANCE TRIMESTRAL				AVANCE ACUMULADO				
				Programado	%	Alcanzado	%	Programado	%	Alcanzado	%	
Número de presupuestos para la construcción de la Infraestructura para el tratamiento de aguas residuales realizados			0.00	0.00	0.00	0.00	0.00	0.00	0.00	0.00	0.00	0.00
Total de presupuestos para la construcción de la Infraestructura para el tratamiento de aguas residuales programados			0.00	0.00	0.00	0.00	0.00	0.00	0.00	0.00	0.00	0.00

COMPORTAMIENTO DEL INDICADOR

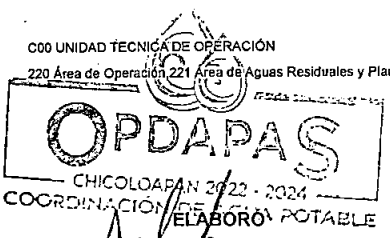
DESCRIPCION DE LA METAANUAL

META ANUAL	TRIMESTRE: Enero-Marzo							
	AVANCE TRIMESTRAL				AVANCE ACUMULADO			
	Programado	Alcanzado	EF%	SEMAFORO	Programado	Alcanzado	EF%	SEMAFORO
0.00	0.00	0.00	0.00	VERDE	0.00	0.00	0.00	VERDE


DESCRIPCION DE RESULTADOS Y JUSTIFICACION EN CASO DE VARIACION SUPERIOR A ± 10 % RESPECTO A LO PROGRAMADO
 NO APLICA

EVALUACION DEL INDICADOR

NO APLICA
 DEPENDENCIA GENERAL:
 DEPENDENCIA AUXILIAR:



JUAN ANTONIO BARRAGAN GOMEZ



L. C. P. Y A. P. JESSICA YUTZIL PRATZ VERA

PbRm-08b FICHA TECNICA DE SEGUIMIENTO DE INDICADORES 2024 DE GESTIÓN O ESTRATEGICO

ORGANISMO DE AGUA DE CHICOLOAPAN

TIPO DE FICHA: OSFEM

PILAR DE DESARROLLO / EJE TRANSVERSAL: 3 Pilar 3: Territorial
 TEMA DE DESARROLLO: Manejo sustentable y distribución del agua
 PROGRAMA PRESUPUESTARIO: 02010301 Manejo de aguas residuales, drenaje y alcantarillado
 PROYECTO PRESUPUESTARIO: 020103010102 Operación de infraestructura para drenaje y alcantarillado 020103010201 Construcción de infraestructura para tratamiento de aguas residuales
 OBJETIVO DEL PROGRAMA PRESUPUESTARIO: Considera el conjunto de procedimientos que se llevan a cabo para el tratamiento de aguas residuales y saneamiento de redes de drenaje y alcantarillado, manteniendo en condiciones adecuadas la infraestructura para proporcionar una mejor calidad de vida a la población.
 DEPENDENCIA GENERAL: C00 UNIDAD TECNICA DE OPERACIÓN
 DEPENDENCIA AUXILIAR: 220 Área de Operación, 221 Área de Aguas Residuales y Plantas de Tratamiento, 222 Área de Drenaje y Alcantarillado

ESTRUCTURA DEL INDICADOR

NOMBRE DEL INDICADOR: Porcentaje de licitaciones de los proyectos para la construcción de la Infraestructura para el tratamiento de aguas residuales.
 FÓRMULA DEL CÁLCULO: $(\text{Número de licitaciones para la construcción de la Infraestructura para el tratamiento de aguas residuales realizadas} / \text{Total de licitaciones para la construcción de la Infraestructura para el tratamiento de aguas residuales programados}) * 100$
 INTERPRETACIÓN: NO APLICA
 DIMENSIÓN QUE ATIENDE: Eficiencia FRECUENCIA DE MEDICIÓN: Trimestral
 DESCRIPCIÓN DEL FACTOR DE COMPARACIÓN: NO APLICA
 AMBITO GEOGRAFICO: NO APLICA
 COBERTURA: NO APLICA
 LINEA BASE: NO APLICA

Numero: NA 1.3

COMPORTAMIENTO DE LAS VARIABLES DURANTE EL TRIMESTRE: Enero-Marzo

VARIABLE	UNIDAD DE MEDIDA	OPERACION	META ANUAL	AVANCE TRIMESTRAL				AVANCE ACUMULADO				
				Programado	%	Alcanzado	%	Programado	%	Alcanzado	%	
Número de licitaciones para la construcción de la Infraestructura para el tratamiento de aguas residuales realizadas			0.00	0.00	0.00	0.00	0.00	0.00	0.00	0.00	0.00	0.00
Total de licitaciones para la construcción de la Infraestructura para el tratamiento de aguas residuales programados			0.00	0.00	0.00	0.00	0.00	0.00	0.00	0.00	0.00	0.00

COMPORTAMIENTO DEL INDICADOR

DESCRIPCION DE LA META ANUAL


META ANUAL	TRIMESTRE: Enero-Marzo							
	AVANCE TRIMESTRAL				AVANCE ACUMULADO			
	Programado	Alcanzado	EF%	SEMAFORO	Programado	Alcanzado	EF%	SEMAFORO
0.00	0.00	0.00	0.00	VERDE	0.00	0.00	0.00	VERDE

DESCRIPCIÓN DE RESULTADOS Y JUSTIFICACIÓN EN CASO DE VARIACIÓN SUPERIOR A ± 10 % RESPECTO A LO PROGRAMADO
 NO APLICA


EVALUACION DEL INDICADOR

NO APLICA

DEPENDENCIA GENERAL: C00 UNIDAD TECNICA DE OPERACIÓN
 DEPENDENCIA AUXILIAR: 220 Área de Operación, 221 Área de Aguas Residuales y Plantas de Tratamiento, 222 Área de Drenaje y Alcantarillado



JUAN ANTONIO BARRAGAN GOMEZ



L. C.P y A.P. JESSICA YUTZIL PRATZ VERA

ORGANISMO DE AGUA DE CHICULOAPAN

PbRm-08b FICHA TECNICA DE SEGUIMIENTO DE INDICADORES 2024 DE GESTIÓN O ESTRATEGICO

TIPO DE FICHA: OSFEM

PILAR DE DESARROLLO / EJE TRANSVERSAL: 3 Pilar 3: Territorial
 TEMA DE DESARROLLO: Manejo sustentable y distribución del agua
 PROGRAMA PRESUPUESTARIO: 02010301 Manejo de aguas residuales, drenaje y alcantarillado
 PROYECTO PRESUPUESTARIO: 020103010102 Operación de infraestructura para drenaje y alcantarillado 020103010201 Construcción de infraestructura para tratamiento de aguas residuales
 OBJETIVO DEL PROGRAMA PRESUPUESTARIO: Considera el conjunto de procedimientos que se llevan a cabo para el tratamiento de aguas residuales y saneamiento de redes de drenaje y alcantarillado, manteniendo en condiciones adecuadas la infraestructura para proporcionar una mejor calidad de vida a la población.
 DEPENDENCIA GENERAL: C00 UNIDAD TECNICA DE OPERACIÓN
 DEPENDENCIA AUXILIAR: 220 Área de Operación, 221 Área de Aguas Residuales y Plantas de Tratamiento, 222 Área de Drenaje y Alcantarillado

ESTRUCTURA DEL INDICADOR

NOMBRE DEL INDICADOR: Porcentaje de caudales de aguas domiciliarias, comerciales e industriales sin tratamiento.
 FÓRMULA DEL CÁLCULO: (Caudales de aguas domiciliarias comerciales e industriales sin tratamiento/Total de caudales de aguas domiciliarias comerciales e industriales recibidas)*100
 INTERPRETACIÓN: NO APLICA
 DIMENSIÓN QUE ATIENDE: Eficiencia FRECUENCIA DE MEDICIÓN: Trimestral
 DESCRIPCIÓN DEL FACTOR DE COMPARACIÓN: NO APLICA
 AMBITO GEOGRAFICO:
 COBERTURA:
 LINEA BASE NO APLICA

Numero: NA 2.1

COMPORTAMIENTO DE LAS VARIABLES DURANTE EL TRIMESTRE: Enero-Marzo

VARIABLE	UNIDAD DE MEDIDA	OPERACION	META ANUAL	AVANCE TRIMESTRAL				AVANCE ACUMULADO			
				Programado	%	Alcanzado	%	Programado	%	Alcanzado	%
Caudales de aguas domiciliarias comerciales e industriales sin tratamiento			0.00	0.00	0.00	0.00	0.00	0.00	0.00	0.00	0.00
Total de caudales de aguas domiciliarias comerciales e industriales recibidas			0.00	0.00	0.00	0.00	0.00	0.00	0.00	0.00	0.00

COMPORTAMIENTO DEL INDICADOR


DESCRIPCION DE LA METAANUAL

METAANUAL	TRIMESTRE: Enero-Marzo							
	AVANCE TRIMESTRAL				AVANCE ACUMULADO			
	Programado	Alcanzado	EF%	SEMAFORO	Programado	Alcanzado	EF%	SEMAFORO
0.00	0.00	0.00	0.00	VERDE	0.00	0.00	0.00	VERDE

DESCRIPCION DE RESULTADOS Y JUSTIFICACIÓN EN CASO DE VARIACIÓN SUPERIOR A ± 10 % RESPECTO A LO PROGRAMADO
 COMPARATIVO DE LOS NIVELES DE CAUDALES DE AGUAS SIN TRATAMIENTO

EVALUACION DEL INDICADOR

COMPARATIVA
 DEPENDENCIA GENERAL: C00 UNIDAD TECNICA DE OPERACIÓN
 DEPENDENCIA AUXILIAR: 220 Área de Operación, 221 Área de Aguas Residuales y Plantas de Tratamiento, 222 Área de Drenaje y Alcantarillado



JUAN ANTONIO BARRAGAN GOMEZ



L. C. P. Y. A. P. JESSICA YUTZIL PRATZ VERA

PbRm-08b FICHA TECNICA DE SEGUIMIENTO DE INDICADORES 2024 DE GESTIÓN O ESTRATEGICO

ORGANISMO DE AGUA DE CHICOLOAPAN

TIPO DE FICHA: OSFEM

PILAR DE DESARROLLO / EJE TRANSVERSAL: 3 Pilar 3: Territorial
TEMA DE DESARROLLO: Manejo sustentable y distribución del agua
PROGRAMA PRESUPUESTARIO: 02010301 Manejo de aguas residuales, drenaje y alcantarillado
PROYECTO PRESUPUESTARIO: 020103010102 Operación de infraestructura para drenaje y alcantarillado 020103010201 Construcción de infraestructura para tratamiento de aguas residuales
OBJETIVO DEL PROGRAMA PRESUPUESTARIO: Considera el conjunto de procedimientos que se llevan a cabo para el tratamiento de aguas residuales y saneamiento de redes de drenaje y alcantarillado, manteniendo en condiciones adecuadas la infraestructura para proporcionar una mejor calidad de vida a la población.
DEPENDENCIA GENERAL: C00 UNIDAD TECNICA DE OPERACIÓN
DEPENDENCIA AUXILIAR: 220 Área de Operación, 221 Área de Aguas Residuales y Plantas de Tratamiento, 222 Área de Drenaje y Alcantarillado

ESTRUCTURA DEL INDICADOR

NOMBRE DEL INDICADOR: Porcentaje de aplicación de químicos para el tratamiento de aguas residuales.
FÓRMULA DEL CÁLCULO: (Metros cúbicos de aguas residuales tratadas mediante la aplicación de químicos/Total de aguas residuales recibidas (mts3))*100
INTERPRETACIÓN: NO APLICA
DIMENSIÓN QUE ATIENDE: Eficiencia **FRECUENCIA DE MEDICIÓN:** Trimestral
DESCRIPCIÓN DEL FACTOR DE COMPARACIÓN: NO APLICA
AMBITO GEOGRAFICO: AGUA
COBERTURA: AGUAS RECIDUALES RECIBIDAS
LINEA BASE: NO APLICA

Numero: NA 2.2

COMPORTAMIENTO DE LAS VARIABLES DURANTE EL TRIMESTRE: Enero-Marzo

VARIABLE	UNIDAD DE MEDIDA	OPERACION	META ANUAL	AVANCE TRIMESTRAL				AVANCE ACUMULADO			
				Programado	%	Alcanzado	%	Programado	%	Alcanzado	%
Metros cúbicos de aguas residuales tratadas mediante la aplicación de químicos			0.00	0.00	0.00	0.00	0.00	0.00	0.00	0.00	0.00
Total de aguas residuales recibidas (mts3)			0.00	0.00	0.00	0.00	0.00	0.00	0.00	0.00	0.00

COMPORTAMIENTO DEL INDICADOR

DESCRIPCION DE LA METAANUAL


METAANUAL	TRIMESTRE: Enero-Marzo							
	AVANCE TRIMESTRAL				AVANCE ACUMULADO			
	Programado	Alcanzado	EF%	SEMAFORO	Programado	Alcanzado	EF%	SEMAFORO
0.00	0.00	0.00	0.00	VERDE	0.00	0.00	0.00	VERDE

DESCRIPCIÓN DE RESULTADOS Y JUSTIFICACIÓN EN CASO DE VARIACIÓN SUPERIOR A ± 10 % RESPECTO A LO PROGRAMADO
 METROS CUBICOS DE AGUAS RECIDUALES TRATADAS


EVALUACION DEL INDICADOR

MEDICION

DEPENDENCIA GENERAL: C00 UNIDAD TECNICA DE OPERACIÓN
DEPENDENCIA AUXILIAR: 220 Área de Operación, 221 Área de Aguas Residuales y Plantas de Tratamiento, 222 Área de Drenaje y Alcantarillado



JUAN ANTONIO BARRAGAN GOMEZ



L. C.P Y A.P JESSICA YUTZIL PRATZ VERA

PbRm-08b FICHA TECNICA DE SEGUIMIENTO DE INDICADORES 2024 DE GESTIÓN O ESTRATEGICO

ORGANISMO DE AGUA DE CHICOLOAPAN

TIPO DE FICHA: OSFEM

PILAR DE DESARROLLO / EJE TRANSVERSAL: 3 Pilar 3: Territorial
 TEMA DE DESARROLLO: Manejo sustentable y distribución del agua
 PROGRAMA PRESUPUESTARIO: 02010301 Manejo de aguas residuales, drenaje y alcantarillado
 PROYECTO PRESUPUESTARIO: 020103010102 Operación de infraestructura para drenaje y alcantarillado 020103010201 Construcción de infraestructura para tratamiento de aguas residuales
 OBJETIVO DEL PROGRAMA PRESUPUESTARIO: Considera el conjunto de procedimientos que se llevan a cabo para el tratamiento de aguas residuales y saneamiento de redes de drenaje y alcantarillado, manteniendo en condiciones adecuadas la infraestructura para proporcionar una mejor calidad de vida a la población.
 DEPENDENCIA GENERAL: C00 UNIDAD TECNICA DE OPERACIÓN
 DEPENDENCIA AUXILIAR: 220 Área de Operación, 221 Área de Aguas Residuales y Plantas de Tratamiento, 222 Área de Drenaje y Alcantarillado

ESTRUCTURA DEL INDICADOR

NOMBRE DEL INDICADOR: Porcentaje de descarga de aguas residuales tratadas a los efluentes municipales.
 FÓRMULA DEL CÁLCULO: (Descarga de aguas residuales tratadas a los efluentes municipales/Total de los efluentes municipales)*100
 INTERPRETACIÓN: NO APLICA
 DIMENSIÓN QUE ATIENDE: Eficiencia FRECUENCIA DE MEDICIÓN: Trimestral
 DESCRIPCIÓN DEL FACTOR DE COMPARACIÓN: NO APLICA
 AMBITO GEOGRAFICO: AGUA
 COBERTURA: AGUA
 LINEA BASE: NO APLICA

Numero: NA 2.3

COMPORTAMIENTO DE LAS VARIABLES DURANTE EL TRIMESTRE: Enero-Marzo

VARIABLE	UNIDAD DE MEDIDA	OPERACION	META ANUAL	AVANCE TRIMESTRAL				AVANCE ACUMULADO			
				Programado	%	Alcanzado	%	Programado	%	Alcanzado	%
Descarga de aguas residuales tratadas a los efluentes municipales			0.00	0.00	0.00	0.00	0.00	0.00	0.00	0.00	0.00
Total de los efluentes municipales			0.00	0.00	0.00	0.00	0.00	0.00	0.00	0.00	0.00

COMPORTAMIENTO DEL INDICADOR

DESCRIPCION DE LA META ANUAL


META ANUAL	TRIMESTRE: Enero-Marzo							
	AVANCE TRIMESTRAL				AVANCE ACUMULADO			
	Programado	Alcanzado	EF%	SEMAFORO	Programado	Alcanzado	EF%	SEMAFORO
0.00	0.00	0.00	0.00	VERDE	0.00	0.00	0.00	VERDE

DESCRIPCIÓN DE RESULTADOS Y JUSTIFICACIÓN EN CASO DE VARIACIÓN SUPERIOR A ± 10 % RESPECTO A LO PROGRAMADO
 DESCARGA DE AGUAS RECIDUALES

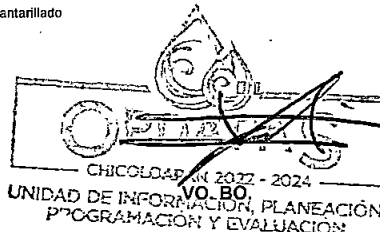
EVALUACION DEL INDICADOR

TOTAL DE LOS EFLUENTES MUNICIPALES

DEPENDENCIA GENERAL: C00 UNIDAD TECNICA DE OPERACIÓN
 DEPENDENCIA AUXILIAR: 220 Área de Operación, 221 Área de Aguas Residuales y Plantas de Tratamiento, 222 Área de Drenaje y Alcantarillado



JUAN ANTONIO BARRAGAN GOMEZ



L. C. P. Y. A. P. JESSICA YUTZIL PRATZ VERA

PbRm-08b FICHA TECNICA DE SEGUIMIENTO DE INDICADORES 2024 DE GESTIÓN O ESTRATEGICO

ORGANISMO DE AGUA DE CHICULOAPAN

TIPO DE FICHA: OSFEM

PILAR DE DESARROLLO / EJE TRANSVERSAL: 3 Pilar 3: Territorial
 TEMA DE DESARROLLO: Manejo sustentable y distribución del agua
 PROGRAMA PRESUPUESTARIO: 02010301 Manejo de aguas residuales, drenaje y alcantarillado
 PROYECTO PRESUPUESTARIO: 020103010102 Operación de infraestructura para drenaje y alcantarillado 020103010201 Construcción de infraestructura para tratamiento de aguas residuales
 OBJETIVO DEL PROGRAMA PRESUPUESTARIO: Considera el conjunto de procedimientos que se llevan a cabo para el tratamiento de aguas residuales y saneamiento de redes de drenaje y alcantarillado, manteniendo en condiciones adecuadas la infraestructura para proporcionar una mejor calidad de vida a la población.
 DEPENDENCIA GENERAL: C00 UNIDAD TECNICA DE OPERACIÓN
 DEPENDENCIA AUXILIAR: 220 Área de Operación, 221 Área de Aguas Residuales y Plantas de Tratamiento, 222 Área de Drenaje y Alcantarillado

ESTRUCTURA DEL INDICADOR

NOMBRE DEL INDICADOR: Porcentaje de inspecciones realizadas a la infraestructura para el tratamiento de aguas residuales.
 FÓRMULA DEL CÁLCULO: (Inspección de la infraestructura para el tratamiento de aguas residuales realizadas/Inspección de la infraestructura para el tratamiento de aguas residuales programadas)*100
 INTERPRETACIÓN: NO APLICA
 DIMENSIÓN QUE ATIENDE: Eficiencia FRECUENCIA DE MEDICIÓN: Trimestral
 DESCRIPCIÓN DEL FACTOR DE COMPARACIÓN: NO APLICA
 AMBITO GEOGRAFICO: INSPECCION
 COBERTURA: INFRAESTRUCTURA DE AGUAS RECIDUALES REALIZADAS
 LINEA BASE NO APLICA

Numero: NA 3.1

COMPORTAMIENTO DE LAS VARIABLES DURANTE EL TRIMESTRE: Enero-Marzo

VARIABLE	UNIDAD DE MEDIDA	OPERACION	META ANUAL	AVANCE TRIMESTRAL				AVANCE ACUMULADO			
				Programado	%	Alcanzado	%	Programado	%	Alcanzado	%
Inspección de la infraestructura para el tratamiento de aguas residuales realizas			0.00	0.00	0.00	0.00	0.00	0.00	0.00	0.00	0.00
Inspección de la infraestructura para el tratamiento de aguas residuales programadas			0.00	0.00	0.00	0.00	0.00	0.00	0.00	0.00	0.00

COMPORTAMIENTO DEL INDICADOR

DESCRIPCION DE LA METAANUAL


METAANUAL	TRIMESTRE: Enero-Marzo							
	AVANCE TRIMESTRAL				AVANCE ACUMULADO			
	Programado	Alcanzado	EF%	SEMAFORO	Programado	Alcanzado	EF%	SEMAFORO
0.00	0.00	0.00	0.00	VERDE	0.00	0.00	0.00	VERDE

DESCRIPCIÓN DE RESULTADOS Y JUSTIFICACIÓN EN CASO DE VARIACIÓN SUPERIOR A ± 10 % RESPECTO A LO PROGRAMADO
 INSPECCIONES


EVALUACION DEL INDICADOR

INSPECCION DE LA INFRAESTRUCTURA

DEPENDENCIA GENERAL: C00 UNIDAD TECNICA DE OPERACIÓN
 DEPENDENCIA AUXILIAR: 220 Área de Operación, 221 Área de Aguas Residuales y Plantas de Tratamiento, 222 Área de Drenaje y Alcantarillado



JUAN ANTONIO BARRAGAN GOMEZ



L. C. P. Y. A. P. JESSICA YUTZIL PRATZ VERA

PbRm-08b FICHA TECNICA DE SEGUIMIENTO DE INDICADORES 2024 DE GESTIÓN O ESTRATEGICO

ORGANISMO DE AGUA DE CHICOLAPAN

TIPO DE FICHA: OSFEM

PILAR DE DESARROLLO / EJE TRANSVERSAL: 3 Pilar 3: Territorial
TEMA DE DESARROLLO: Manejo sustentable y distribución del agua
PROGRAMA PRESUPUESTARIO: 02010301 Manejo de aguas residuales, drenaje y alcantarillado
PROYECTO PRESUPUESTARIO: 020103010102 Operación de infraestructura para drenaje y alcantarillado 020103010201 Construcción de infraestructura para tratamiento de aguas residuales
OBJETIVO DEL PROGRAMA PRESUPUESTARIO: Considera el conjunto de procedimientos que se llevan a cabo para el tratamiento de aguas residuales y saneamiento de redes de drenaje y alcantarillado, manteniendo en condiciones adecuadas la infraestructura para proporcionar una mejor calidad de vida a la población.
DEPENDENCIA GENERAL: C00 UNIDAD TECNICA DE OPERACIÓN
DEPENDENCIA AUXILIAR: 220 Área de Operación, 221 Área de Aguas Residuales y Plantas de Tratamiento, 222 Área de Drenaje y Alcantarillado

ESTRUCTURA DEL INDICADOR

NOMBRE DEL INDICADOR: Porcentaje de accesorios y refacciones adquiridos para el mantenimiento de la infraestructura para el tratamiento de aguas residuales.
FÓRMULA DEL CÁLCULO: (Adquisición de los accesorios y refacciones para el mantenimiento de la infraestructura para el tratamiento de aguas residuales realizadas/Adquisición de los accesorios y refacciones para el mantenimiento de la infraestructura para el tratamiento de aguas residuales programada)*100
INTERPRETACIÓN: NO APLICA
DIMENSIÓN QUE ATIENDE: Eficiencia **FRECUENCIA DE MEDICIÓN:** Trimestral
DESCRIPCIÓN DEL FACTOR DE COMPARACIÓN: NO APLICA
AMBITO GEOGRAFICO: ADQUISICION DE ACCESORIOS Y REFACCIONES
COBERTURA: ADQUISICIONES
LINEA BASE: NO APLICA

Numero: NA 3.2

COMPORTAMIENTO DE LAS VARIABLES DURANTE EL TRIMESTRE: Enero-Marzo

VARIABLE	UNIDAD DE MEDIDA	OPERACION	META ANUAL	AVANCE TRIMESTRAL				AVANCE ACUMULADO			
				Programado	%	Alcanzado	%	Programado	%	Alcanzado	%
Adquisición de los accesorios y refacciones para el mantenimiento de la infraestructura para el tratamiento de aguas residuales realizadas			0.00	0.00	0.00	0.00	0.00	0.00	0.00	0.00	0.00
Adquisición de los accesorios y refacciones para el mantenimiento de la infraestructura para el tratamiento de aguas residuales programada			0.00	0.00	0.00	0.00	0.00	0.00	0.00	0.00	0.00

COMPORTAMIENTO DEL INDICADOR

DESCRIPCION DE LA META ANUAL


META ANUAL	TRIMESTRE: Enero-Marzo							
	AVANCE TRIMESTRAL				AVANCE ACUMULADO			
	Programado	Alcanzado	EF%	SEMAFORO	Programado	Alcanzado	EF%	SEMAFORO
0.00	0.00	0.00	0.00	VERDE	0.00	0.00	0.00	VERDE

DESCRIPCIÓN DE RESULTADOS Y JUSTIFICACIÓN EN CASO DE VARIACIÓN SUPERIOR A ± 10 % RESPECTO A LO PROGRAMADO
 ADQUISICION DE ACCESORIOS Y REFACCIONES PARA EL MANTENIMIENTO DE LA INFRAESTRUCTURA


EVALUACION DEL INDICADOR

ADQUISICIONES

DEPENDENCIA GENERAL: C00 UNIDAD TECNICA DE OPERACIÓN
DEPENDENCIA AUXILIAR: 220 Área de Operación, 221 Área de Aguas Residuales y Plantas de Tratamiento, 222 Área de Drenaje y Alcantarillado



JUAN ANTONIO BARRAGAN GOMEZ



L. C. P. Y. A. P. JESSICA YUTZIL PRATZ VERA



PbRm-08b FICHA TECNICA DE SEGUIMIENTO DE INDICADORES 2024 DE GESTIÓN O ESTRATEGICO

ORGANISMO DE AGUA DE CHICULOAPAN

TIPO DE FICHA: OSFEM

PILAR DE DESARROLLO / EJE TRANSVERSAL: 3 Pilar 3: Territorial
 TEMA DE DESARROLLO: Manejo sustentable y distribución del agua
 PROGRAMA PRESUPUESTARIO: 02010301 Manejo de aguas residuales, drenaje y alcantarillado
 PROYECTO PRESUPUESTARIO: 020103010102 Operación de infraestructura para drenaje y alcantarillado 020103010201 Construcción de infraestructura para tratamiento de aguas residuales
 OBJETIVO DEL PROGRAMA PRESUPUESTARIO: Considera el conjunto de procedimientos que se llevan a cabo para el tratamiento de aguas residuales y saneamiento de redes de drenaje y alcantarillado, manteniendo en condiciones adecuadas la infraestructura para proporcionar una mejor calidad de vida a la población.
 DEPENDENCIA GENERAL: C00 UNIDAD TECNICA DE OPERACIÓN
 DEPENDENCIA AUXILIAR: 220 Área de Operación, 221 Área de Aguas Residuales y Plantas de Tratamiento, 222 Área de Drenaje y Alcantarillado

ESTRUCTURA DEL INDICADOR

NOMBRE DEL INDICADOR: Porcentaje de mantenimientos de la infraestructura para el tratamiento de aguas residuales realizados.
 FÓRMULA DEL CÁLCULO: (Mantenimiento de la infraestructura para el tratamiento de aguas residuales realizada/Mantenimiento de la infraestructura para el tratamiento de aguas residuales programada)*100
 INTERPRETACIÓN: EVALUACION DE MANTENIMIENTO
 DIMENSIÓN QUE ATIENDE: Eficiencia FRECUENCIA DE MEDICIÓN: Trimestral
 DESCRIPCIÓN DEL FACTOR DE COMPARACIÓN: MANTENIMIENTO
 AMBITO GEOGRAFICO: MANTENIMIENTO
 COBERTURA: INFRAESTRUCTURA DE AGUAS
 LINEA BASE: MANTENIMIENTO

Numero: NA 3.3

COMPORTAMIENTO DE LAS VARIABLES DURANTE EL TRIMESTRE: Enero-Marzo

VARIABLE	UNIDAD DE MEDIDA	OPERACION	META ANUAL	AVANCE TRIMESTRAL				AVANCE ACUMULADO			
				Programado	%	Alcanzado	%	Programado	%	Alcanzado	%
Mantenimiento de la infraestructura para el tratamiento de aguas residuales realizada			0.00	0.00	0.00	0.00	0.00	0.00	0.00	0.00	0.00
Mantenimiento de la infraestructura para el tratamiento de aguas residuales programada			0.00	0.00	0.00	0.00	0.00	0.00	0.00	0.00	0.00

COMPORTAMIENTO DEL INDICADOR


DESCRIPCION DE LA METAANUAL

METAANUAL	TRIMESTRE: Enero-Marzo							
	AVANCE TRIMESTRAL				AVANCE ACUMULADO			
	Programado	Alcanzado	EF%	SEMAFORO	Programado	Alcanzado	EF%	SEMAFORO
0.00	0.00	0.00	0.00	VERDE	0.00	0.00	0.00	VERDE

DESCRIPCIÓN DE RESULTADOS Y JUSTIFICACIÓN EN CASO DE VARIACIÓN SUPERIOR A ± 10 % RESPECTO A LO PROGRAMADO
MANTENIMIENTO A INFRAESTRUCTURA


MANTENIMIENTO A INFRAESTRUCTURA

DEPENDENCIA GENERAL: C00 UNIDAD TECNICA DE OPERACIÓN
 DEPENDENCIA AUXILIAR: 220 Área de Operación, 221 Área de Aguas Residuales y Plantas de Tratamiento, 222 Área de Drenaje y Alcantarillado



JUAN ANTONIO BARRAGAN GOMEZ

EVALUACION DEL INDICADOR



VO. BO.

L. C. P. Y. A. P. JESSICA YUTZIL PRATZ VERA

PbRm-08b FICHA TECNICA DE SEGUIMIENTO DE INDICADORES 2024 DE GESTIÓN O ESTRATEGICO

ORGANISMO DE AGUA DE CHICOLAPAN

TIPO DE FICHA: OSFEM

PILAR DE DESARROLLO / EJE TRANSVERSAL: 3 Pilar 3: Territorial
TEMA DE DESARROLLO: Manejo sustentable y distribución del agua
PROGRAMA PRESUPUESTARIO: 02010301 Manejo de aguas residuales, drenaje y alcantarillado
PROYECTO PRESUPUESTARIO: 020103010102 Operación de infraestructura para drenaje y alcantarillado 020103010201 Construcción de infraestructura para tratamiento de aguas residuales
OBJETIVO DEL PROGRAMA PRESUPUESTARIO: Considera el conjunto de procedimientos que se llevan a cabo para el tratamiento de aguas residuales y saneamiento de redes de drenaje y alcantarillado, manteniendo en condiciones adecuadas la infraestructura para proporcionar una mejor calidad de vida a la población.
DEPENDENCIA GENERAL: C00 UNIDAD TECNICA DE OPERACIÓN
DEPENDENCIA AUXILIAR: 220 Área de Operación, 221 Área de Aguas Residuales y Plantas de Tratamiento, 222 Área de Drenaje y Alcantarillado

ESTRUCTURA DEL INDICADOR

NOMBRE DEL INDICADOR: Porcentaje de mantenimientos de la infraestructura para drenaje y alcantarillado realizados.
FÓRMULA DEL CÁLCULO: (Mantenimientos a la infraestructura de drenaje y alcantarillado realizados/Mantenimientos a la infraestructura de drenaje y alcantarillado programados) *100
INTERPRETACIÓN: NO APLICA
DIMENSIÓN QUE ATIENDE: Eficiencia **FRECUENCIA DE MEDICIÓN:** Trimestral
DESCRIPCIÓN DEL FACTOR DE COMPARACIÓN: APLICA
ÁMBITO GEOGRAFICO:
COBERTURA:
LÍNEA BASE: NO APLICA

Numero: NA 4.1

COMPORTAMIENTO DE LAS VARIABLES DURANTE EL TRIMESTRE: Enero-Marzo

VARIABLE	UNIDAD DE MEDIDA	OPERACION	META ANUAL	AVANCE TRIMESTRAL				AVANCE ACUMULADO			
				Programado	%	Alcanzado	%	Programado	%	Alcanzado	%
Mantenimientos a la infraestructura de drenaje y alcantarillado realizados	INFORME		0.00	1.00	0.00	1.00	100.00	0.00	0.00	0.00	0.00
Mantenimientos a la infraestructura de drenaje y alcantarillado programados	INFORME		4.00	1.00	25.00	1.00	100.00	0.00	0.00	0.00	0.00

COMPORTAMIENTO DEL INDICADOR


DESCRIPCION DE LA META ANUAL

META ANUAL	TRIMESTRE: Enero-Marzo							
	AVANCE TRIMESTRAL				AVANCE ACUMULADO			
	Programado	Alcanzado	EF%	SEMAFORO	Programado	Alcanzado	EF%	SEMAFORO
100.00	100.00	100.00	100.00	VERDE	0.00	0.00	0.00	VERDE

DESCRIPCIÓN DE RESULTADOS Y JUSTIFICACIÓN EN CASO DE VARIACIÓN SUPERIOR A ± 10 % RESPECTO A LO PROGRAMADO

EVALUACION DEL INDICADOR

DEPENDENCIA GENERAL: C00 UNIDAD TECNICA DE OPERACIÓN
DEPENDENCIA AUXILIAR: 220 Área de Operación, 221 Área de Aguas Residuales y Plantas de Tratamiento, 222 Área de Drenaje y Alcantarillado



OPDAPAS
 COORDINADOR
 ELABORÓ
 JUAN ANTONIO BARRAGAN GOMEZ



OPDAPAS
 UNIDAD DE INFORMACIÓN, PLANEACIÓN,
 PROGRAMACIÓN Y EVALUACIÓN
 L. C. P. Y A. P. JESSICA YUTZIL PRATZ VERA

PbRm-08b FICHA TECNICA DE SEGUIMIENTO DE INDICADORES 2024 DE GESTIÓN O ESTRATEGICO

ORGANISMO DE AGUA DE CHICOLOAPAN

TIPO DE FICHA: OSFEM

PILAR DE DESARROLLO / EJE TRANSVERSAL: II Eje transversal II: Gobierno Moderno, Capaz y Responsable

TEMA DE DESARROLLO: Gestión para Resultados y evaluación del desempeño.

PROGRAMA PRESUPUESTARIO: 01050206 Consolidación de la administración pública de resultados

PROYECTO PRESUPUESTARIO: 010502060101 Administración de personal 010502060201 Adquisiciones y servicios

010502060301 Control del patrimonio y normatividad

OBJETIVO DEL PROGRAMA PRESUPUESTARIO: Comprende el conjunto de actividades y herramientas para coadyuvar a que la actuación de los servidores públicos sea eficaz, eficiente y transparente, a fin de generar resultados con apego a los principios de legalidad, objetividad, profesionalismo, honradez, lealtad, imparcialidad, eficiencia, eficacia, equidad, transparencia, economía, integridad, que permiten la toma de decisiones sobre la apli

DEPENDENCIA GENERAL: B00 FINANZAS Y ADMINISTRACIÓN

DEPENDENCIA AUXILIAR: 209 Área de Recursos Humanos, 213 Área de Adquisiciones, 214 Área de Patrimonio

ESTRUCTURA DEL INDICADOR

NOMBRE DEL INDICADOR: Porcentaje de cumplimiento del Programa Anual de Mejora Regulatoria.

FÓRMULA DEL CÁLCULO: (Acciones del Programa Anual de Mejora Regulatoria cumplidas/ Total de Acciones del Programa Anual de Mejora Regulatoria)*100

INTERPRETACIÓN: PROGRAMAS ANUALES

DIMENSIÓN QUE ATIENDE: Eficiencia

FRECUENCIA DE MEDICIÓN: Trimestral

DESCRIPCIÓN DEL FACTOR DE COMPARACIÓN: PROGRAMAS A EVALUAR

AMBITO GEOGRAFICO: ORGANISMO

COBERTURA: ORGANISMO

LINEA BASE: EVALUACION

Numero: NC 4

COMPORTAMIENTO DE LAS VARIABLES DURANTE EL TRIMESTRE: Enero-Marzo

VARIABLE	UNIDAD DE MEDIDA	OPERACION	META ANUAL	AVANCE TRIMESTRAL				AVANCE ACUMULADO			
				Programado	%	Alcanzado	%	Programado	%	Alcanzado	%
Acciones del Programa Anual de Mejora Regulatoria cumplidas			0.00	0.00	0.00	0.00	0.00	0.00	0.00	0.00	0.00
Total de Acciones del Programa Anual de Mejora Regulatoria			0.00	0.00	0.00	0.00	0.00	0.00	0.00	0.00	0.00

COMPORTAMIENTO DEL INDICADOR

DESCRIPCION DE LA META ANUAL

META ANUAL	TRIMESTRE: Enero-Marzo							
	AVANCE TRIMESTRAL				AVANCE ACUMULADO			
	Programado	Alcanzado	EF%	SEMAFORO	Programado	Alcanzado	EF%	SEMAFORO
0.00	0.00	0.00	0.00	VERDE	0.00	0.00	0.00	VERDE


DESCRIPCIÓN DE RESULTADOS Y JUSTIFICACIÓN EN CASO DE VARIACIÓN SUPERIOR A ± 10 % RESPECTO A LO PROGRAMADO
MEJORA REGULATORIA

REGULAR


DEPENDENCIA GENERAL: B00 FINANZAS Y ADMINISTRACIÓN

DEPENDENCIA AUXILIAR: 209 Área de Recursos Humanos, 213 Área de Adquisiciones, 214 Área de Patrimonio

EVALUACION DEL INDICADOR



ELABORÓ
CHICOLELOAPAN 2022 - 2024
COORDINACIÓN DE
RECURSOS HUMANOS
VANEZA ABIGAIL CARPIO ORTÍZ



UNIDAD DE INFORMACIÓN, PLANEACIÓN,
PROGRAMACIÓN Y EVALUACIÓN
VO. BO.



ORGANISMO DE AGUA DE CHICOLOAPAN

PbRm-08b FICHA TECNICA DE SEGUIMIENTO DE INDICADORES 2024 DE GESTIÓN O ESTRATEGICO

TIPO DE FICHA: OSFEM

PILAR DE DESARROLLO / EJE TRANSVERSAL: II Eje transversal II: Gobierno Moderno, Capaz y Responsable

TEMA DE DESARROLLO: Gestión para Resultados y evaluación del desempeño.

PROGRAMA PRESUPUESTARIO: 01050206 Consolidación de la administración pública de resultados

PROYECTO PRESUPUESTARIO: 010502060101 Administración de personal 010502060201 Adquisiciones y servicios

010502060301 Control del patrimonio y normatividad

OBJETIVO DEL PROGRAMA PRESUPUESTARIO: Comprende el conjunto de actividades y herramientas para coadyuvar a que la actuación de los servidores públicos sea eficaz, eficiente y transparente, a fin de generar resultados con apego a los principios de legalidad, objetividad, profesionalismo, honradez, lealtad, imparcialidad, eficiencia, eficacia, equidad, transparencia, economía, integridad, que permiten la toma de decisiones sobre la apli

DEPENDENCIA GENERAL: B00 FINANZAS Y ADMINISTRACIÓN

DEPENDENCIA AUXILIAR: 209 Área de Recursos Humanos, 213 Área de Adquisiciones, 214 Área de Patrimonio

ESTRUCTURA DEL INDICADOR

NOMBRE DEL INDICADOR: Porcentaje de cumplimiento en la elaboración y publicación del Programa Anual en materia archivística

FÓRMULA DEL CÁLCULO: (Elaboración y publicación del Programa Anual en materia archivística / Documento programado a elaborar y publicar) *100

INTERPRETACIÓN: NO APLICA

DIMENSIÓN QUE ATIENDE: Eficiencia

FRECUENCIA DE MEDICIÓN: Trimestral

DESCRIPCIÓN DEL FACTOR DE COMPARACIÓN: NO APLICA

AMBITO GEOGRAFICO: ORGANISMO

COBERTURA: ORGANISMO

LINEA BASE: NO APLICA

Numero: NC 6

COMPORTAMIENTO DE LAS VARIABLES DURANTE EL TRIMESTRE: Enero-Marzo

VARIABLE	UNIDAD DE MEDIDA	OPERACION	META ANUAL	AVANCE TRIMESTRAL				AVANCE ACUMULADO				
				Programado	%	Alcanzado	%	Programado	%	Alcanzado	%	
Elaboración y publicación del Programa Anual en materia archivística			0.00	0.00	0.00	0.00	0.00	0.00	0.00	0.00	0.00	0.00
Documento programado a elaborar y publicar			0.00	0.00	0.00	0.00	0.00	0.00	0.00	0.00	0.00	0.00

COMPORTAMIENTO DEL INDICADOR

DESCRIPCION DE LA META ANUAL


META ANUAL	TRIMESTRE: Enero-Marzo							
	AVANCE TRIMESTRAL				AVANCE ACUMULADO			
	Programado	Alcanzado	EF%	SEMAFORO	Programado	Alcanzado	EF%	SEMAFORO
0.00	0.00	0.00	0.00	VERDE	0.00	0.00	0.00	VERDE

DESCRIPCIÓN DE RESULTADOS Y JUSTIFICACIÓN EN CASO DE VARIACIÓN SUPERIOR A ± 10 % RESPECTO A LO PROGRAMADO PROGRAMA ANUAL EN MATERIA ARCHIVISTA


PROGRAMA ANUAL EN MATERIA ARCHIVISTA

DEPENDENCIA GENERAL: B00 FINANZAS Y ADMINISTRACIÓN

DEPENDENCIA AUXILIAR: 209 Área de Recursos Humanos, 213 Área de Adquisiciones, 214 Área de Patrimonio



EVALUACION DEL INDICADOR



VANEZA ABIGAIL CARPIO ORTIZ

L. C. P. Y A. P. JESSICA YUTZIL PRATZ VERA

PhRm-08b FICHA TECNICA DE SEGUIMIENTO DE INDICADORES 2024 DE GESTIÓN O ESTRATEGICO

ORGANISMO DE AGUA DE CHICOLAPAN

TIPO DE FICHA: OSFEM

PILAR DE DESARROLLO / EJE TRANSVERSAL: II Eje transversal II: Gobierno Moderno, Capaz y Responsable
TEMA DE DESARROLLO: Gestión para Resultados y evaluación del desempeño.
PROGRAMA PRESUPUESTARIO: 01050206 Consolidación de la administración pública de resultados
PROYECTO PRESUPUESTARIO: 010502060101 Administración de personal 010502060201 Adquisiciones y servicios
 010502060301 Control del patrimonio y normatividad

OBJETIVO DEL PROGRAMA PRESUPUESTARIO: Comprende el conjunto de actividades y herramientas para coadyuvar a que la actuación de los servidores públicos sea eficaz, eficiente y transparente, a fin de generar resultados con apego a los principios de legalidad, objetividad, profesionalismo, honradez, lealtad, imparcialidad, eficiencia, eficacia, equidad, transparencia, economía, integridad, que permiten la toma de decisiones sobre la apli

DEPENDENCIA GENERAL: B00 FINANZAS Y ADMINISTRACIÓN
DEPENDENCIA AUXILIAR: 209 Área de Recursos Humanos, 213 Área de Adquisiciones, 214 Área de Patrimonio

ESTRUCTURA DEL INDICADOR

NOMBRE DEL INDICADOR: Porcentaje de supervisiones realizadas para verificar la puntualidad y asistencia de los servidores públicos.
FÓRMULA DEL CÁLCULO: (Supervisiones realizadas para verificar la puntualidad y asistencia de los servidores públicos/Supervisiones programadas para verificar la puntualidad y asistencia de los servidores públicos) *100
INTERPRETACIÓN: ASISTENCIA DEL SERVIDOR PUBLICO
DIMENSIÓN QUE ATIENDE: Eficiencia **FRECUENCIA DE MEDICIÓN:** Trimestral
DESCRIPCIÓN DEL FACTOR DE COMPARACIÓN: ASISTENCIA
AMBITO GEOGRAFICO: LABORAL
COBERTURA: ORGANISMO
LINEA BASE: ASISTENCIA

Numero: NA 1.1

COMPORTAMIENTO DE LAS VARIABLES DURANTE EL TRIMESTRE: Enero-Marzo

VARIABLE	UNIDAD DE MEDIDA	OPERACION	META ANUAL	AVANCE TRIMESTRAL				AVANCE ACUMULADO				
				Programado	%	Alcanzado	%	Programado	%	Alcanzado	%	
Supervisiones realizadas para verificar la puntualidad y asistencia de los servidores públicos			0.00	0.00	0.00	0.00	0.00	0.00	0.00	0.00	0.00	0.00
Supervisiones programadas para verificar la puntualidad y asistencia de los servidores públicos			0.00	0.00	0.00	0.00	0.00	0.00	0.00	0.00	0.00	0.00

COMPORTAMIENTO DEL INDICADOR

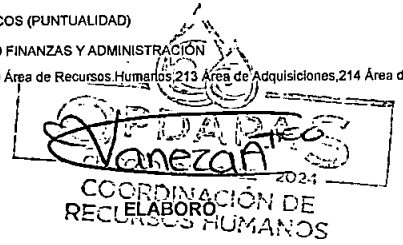
DESCRIPCION DE LA META ANUAL

META ANUAL	TRIMESTRE: Enero-Marzo							
	AVANCE TRIMESTRAL				AVANCE ACUMULADO			
	Programado	Alcanzado	EF%	SEMAFORO	Programado	Alcanzado	EF%	SEMAFORO
0.00	0.00	0.00	0.00	VERDE	0.00	0.00	0.00	VERDE


DESCRIPCION DE RESULTADOS Y JUSTIFICACION EN CASO DE VARIACION SUPERIOR A ± 10% RESPECTO A LO PROGRAMADO CUMPLIMIENTO DE LOS SERVIDORES PUBLICOS

EVALUACION A LOS SERVIDORES PUBLICOS (PUNTUALIDAD)

DEPENDENCIA GENERAL: B00 FINANZAS Y ADMINISTRACIÓN
DEPENDENCIA AUXILIAR: 209 Área de Recursos Humanos, 213 Área de Adquisiciones, 214 Área de Patrimonio



EVALUACION DEL INDICADOR



VANEZA ABIGAIL CARPIO ORTIZ

L. C. P. Y A. P. JESSICA YUTZIL PRATZ VERA

PbRm-08b FICHA TECNICA DE SEGUIMIENTO DE INDICADORES 2024 DE GESTIÓN O ESTRATEGICO

ORGANISMO DE AGUA DE CHICOLAAPAN

TIPO DE FICHA: OSFEM

PIENSA DE DESARROLLO / EJE TRANSVERSAL: II Eje transversal II: Gobierno Moderno, Capaz y Responsable

TEMA DE DESARROLLO: Gestión para Resultados y evaluación del desempeño.

PROGRAMA PRESUPUESTARIO: 01050206 Consolidación de la administración pública de resultados

PROYECTO PRESUPUESTARIO: 010502060101 Administración de personal 010502060201 Adquisiciones y servicios

010502060301 Control del patrimonio y normatividad

OBJETIVO DEL PROGRAMA PRESUPUESTARIO: Comprende el conjunto de actividades y herramientas para coadyuvar a que la actuación de los servidores públicos sea eficaz, eficiente y transparente, a fin de generar resultados con apego a los principios de legalidad, objetividad, profesionalismo, honradez, lealtad, imparcialidad, eficiencia, eficacia, equidad, transparencia, economía, integridad, que permiten la toma de decisiones sobre la apli

DEPENDENCIA GENERAL: B00 FINANZAS Y ADMINISTRACIÓN

DEPENDENCIA AUXILIAR: 209 Área de Recursos Humanos, 213 Área de Adquisiciones, 214 Área de Patrimonio

ESTRUCTURA DEL INDICADOR

NOMBRE DEL INDICADOR: Porcentaje de recursos ejercidos en adquisiciones.

FÓRMULA DEL CÁLCULO: (Monto por concepto de adquisiciones ejercido/Monto por concepto de adquisiciones programadas)*100

INTERPRETACIÓN: GASTO EN ADQUISICIONES

DIMENSIÓN QUE ATIENDE: Eficiencia

FRECUENCIA DE MEDICIÓN: Trimestral

DESCRIPCIÓN DEL FACTOR DE COMPARACIÓN: GASTO

AMBITO GEOGRAFICO: NO APLICA

COBERTURA: NO APLICA

LINEA BASE: GASTO

Numero: NA 2.1

COMPORTAMIENTO DE LAS VARIABLES DURANTE EL TRIMESTRE: Enero-Marzo

VARIABLE	UNIDAD DE MEDIDA	OPERACION	META ANUAL	AVANCE TRIMESTRAL				AVANCE ACUMULADO			
				Programado	%	Alcanzado	%	Programado	%	Alcanzado	%
Monto por concepto de adquisiciones ejercido			0.00	0.00	0.00	0.00	0.00	0.00	0.00	0.00	0.00
Monto por concepto de adquisiciones programadas			0.00	0.00	0.00	0.00	0.00	0.00	0.00	0.00	0.00

COMPORTAMIENTO DEL INDICADOR

DESCRIPCIÓN DE LA META ANUAL

META ANUAL	TRIMESTRE: Enero-Marzo							
	AVANCE TRIMESTRAL				AVANCE ACUMULADO			
	Programado	Alcanzado	EF%	SEMAFORO	Programado	Alcanzado	EF%	SEMAFORO
0.00	0.00	0.00	0.00	VERDE	0.00	0.00	0.00	VERDE

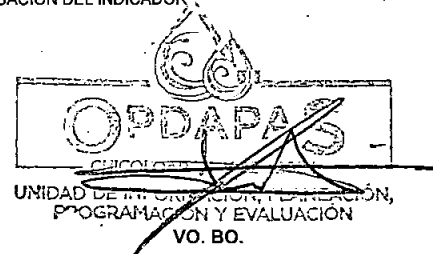

DESCRIPCIÓN DE RESULTADOS Y JUSTIFICACIÓN EN CASO DE VARIACIÓN SUPERIOR A ± 10 % RESPECTO A LO PROGRAMADO
NO APLICA

EVALUACION DEL INDICADOR

NO APLICA

DEPENDENCIA GENERAL: B00 FINANZAS Y ADMINISTRACIÓN

DEPENDENCIA AUXILIAR: 209 Área de Recursos Humanos, 213 Área de Adquisiciones, 214 Área de Patrimonio





ORGANISMO DE AGUA DE CHICOLOAPAN

PbRm-08b FICHA TECNICA DE SEGUIMIENTO DE INDICADORES 2024 DE GESTIÓN O ESTRATEGICO

TIPO DE FICHA: OSFEM

PILAR DE DESARROLLO / EJE TRANSVERSAL: II Eje transversal II: Gobierno Moderno, Capaz y Responsable
TEMA DE DESARROLLO: Gestión para Resultados y evaluación del desempeño.
PROGRAMA PRESUPUESTARIO: 01050206 Consolidación de la administración pública de resultados
PROYECTO PRESUPUESTARIO: 010502060101 Administración de personal 010502060201 Adquisiciones y servicios
010502060301 Control del patrimonio y normatividad

OBJETIVO DEL PROGRAMA PRESUPUESTARIO: Comprende el conjunto de actividades y herramientas para coadyuvar a que la actuación de los servidores públicos sea eficaz, eficiente y transparente, a fin de generar resultados con apego a los principios de legalidad, objetividad, profesionalismo, honradez, lealtad, imparcialidad, eficiencia, eficacia, equidad, transparencia, economía, integridad, que permiten la toma de decisiones sobre la apli

DEPENDENCIA GENERAL: B00 FINANZAS Y ADMINISTRACIÓN
DEPENDENCIA AUXILIAR: 209 Área de Recursos Humanos, 213 Área de Adquisiciones, 214 Área de Patrimonio

ESTRUCTURA DEL INDICADOR

NOMBRE DEL INDICADOR: Tasa de variación en la distribución de insumos a las áreas administrativas para la prestación y otorgamiento de bienes y servicios
FÓRMULA DEL CÁLCULO: ((Erogaciones por concepto de insumos a las áreas administrativas para la prestación y otorgamiento de bienes y servicios en el trimestre actual/Erogaciones por concepto de insumos a las áreas administrativas para la prestación y otorgamiento de bienes y servicios en el trimestre anterior)-1)*100
INTERPRETACIÓN: DISTRIBUCION DE LAS AREAS ADMINISTRATIVAS
DIMENSIÓN QUE ATIENDE: Eficiencia FRECUENCIA DE MEDICIÓN: Trimestral
DESCRIPCIÓN DEL FACTOR DE COMPARACIÓN: DISTRIBUCION
AMBITO GEOGRAFICO: NO APLICA
COBERTURA: NO APLICA
LINEA BASE: DISTRIBUCION

Numero: NA 2.2

COMPORTAMIENTO DE LAS VARIABLES DURANTE EL TRIMESTRE: Enero-Marzo

Table with 12 columns: VARIABLE, UNIDAD DE MEDIDA, OPERACION, META ANUAL, AVANCE TRIMESTRAL (Programado, %, Alcanzado, %), AVANCE ACUMULADO (Programado, %, Alcanzado, %). Rows show data for 'Erogaciones por concepto de insumos...' for current and previous trimesters.

COMPORTAMIENTO DEL INDICADOR



DESCRIPCION DE LA METAANUAL

Table with 9 columns: METAANUAL, TRIMESTRE: Enero-Marzo, AVANCE TRIMESTRAL (Programado, Alcanzado, EF%, SEMAFORO), AVANCE ACUMULADO (Programado, Alcanzado, EF%, SEMAFORO). Shows 0.00 values and 'VERDE' status.

DESCRIPCIÓN DE RESULTADOS Y JUSTIFICACIÓN EN CASO DE VARIACIÓN SUPERIOR A ± 10 % RESPECTO A LO PROGRAMADO NO APLICA

NO APLICA

DEPENDENCIA GENERAL: B00 FINANZAS Y ADMINISTRACIÓN
DEPENDENCIA AUXILIAR: 209 Área de Recursos Humanos, 213 Área de Adquisiciones, 214 Área de Patrimonio



VANEZA ABIGAIL CARPIO ORTIZ

L. C. P. Y A. P. JESSICA YUTZIL PRATZ VERA

PbRm-08b FICHA TECNICA DE SEGUIMIENTO DE INDICADORES 2024 DE GESTIÓN O ESTRATEGICO

ORGANISMO DE AGUA DE CHICOLAPAN

TIPO DE FICHA: OSFEM

PILAR DE DESARROLLO / EJE TRANSVERSAL: II Eje transversal II: Gobierno Moderno, Capaz y Responsable

TEMA DE DESARROLLO: Gestión para Resultados y evaluación del desempeño.

PROGRAMA PRESUPUESTARIO: 01050206 Consolidación de la administración pública de resultados

PROYECTO PRESUPUESTARIO: 010502060101 Administración de personal 010502060201 Adquisiciones y servicios

010502060301 Control del patrimonio y normatividad

OBJETIVO DEL PROGRAMA PRESUPUESTARIO: Comprende el conjunto de actividades y herramientas para coadyuvar a que la actuación de los servidores públicos sea eficaz, eficiente y transparente, a fin de generar resultados con apego a los principios de legalidad, objetividad, profesionalismo, honradez, lealtad, imparcialidad, eficiencia, eficacia, equidad, transparencia, economía, integridad, que permiten la toma de decisiones sobre la apli

DEPENDENCIA GENERAL: B00 FINANZAS Y ADMINISTRACIÓN

DEPENDENCIA AUXILIAR: 209 Área de Recursos Humanos, 213 Área de Adquisiciones, 214 Área de Patrimonio

ESTRUCTURA DEL INDICADOR

NOMBRE DEL INDICADOR: Porcentaje de bienes muebles e inmuebles inventariados.

FÓRMULA DEL CÁLCULO: (Bienes muebles e inmuebles registrados en el inventario del municipio/ Bienes muebles e inmuebles en proceso de registro en el inventario del municipio)*100

INTERPRETACIÓN: BIENES MUEBLES INVENTARIADOS

DIMENSIÓN QUE ATIENDE: Eficiencia

FRECUENCIA DE MEDICIÓN: Trimestral

DESCRIPCIÓN DEL FACTOR DE COMPARACIÓN: SUPERVISAR

AMBITO GEOGRAFICO: NO APLICA

COBERTURA: NO APLICA

LINEA BASE: REPORTE

Numero: NA 3.1

COMPORTAMIENTO DE LAS VARIABLES DURANTE EL TRIMESTRE: Enero-Marzo

VARIABLE	UNIDAD DE MEDIDA	OPERACION	META ANUAL	AVANCE TRIMESTRAL				AVANCE ACUMULADO			
				Programado	%	Alcanzado	%	Programado	%	Alcanzado	%
Bienes muebles e inmuebles registrados en el inventario del municipio			0.00	0.00	0.00	0.00	0.00	0.00	0.00	0.00	0.00
Bienes muebles e inmuebles en proceso de registro en el inventario del municipio			0.00	0.00	0.00	0.00	0.00	0.00	0.00	0.00	0.00

COMPORTAMIENTO DEL INDICADOR

DESCRIPCION DE LA META ANUAL


META ANUAL	TRIMESTRE: Enero-Marzo							
	AVANCE TRIMESTRAL				AVANCE ACUMULADO			
	Programado	Alcanzado	EF%	SEMAFORO	Programado	Alcanzado	EF%	SEMAFORO
0.00	0.00	0.00	0.00	VERDE	0.00	0.00	0.00	VERDE

DESCRIPCIÓN DE RESULTADOS Y JUSTIFICACIÓN EN CASO DE VARIACIÓN SUPERIOR A ± 10 % RESPECTO A LO PROGRAMADO
NO APLICA

NO APLICA


DEPENDENCIA GENERAL: B00 FINANZAS Y ADMINISTRACIÓN

DEPENDENCIA AUXILIAR: 209 Área de Recursos Humanos, 213 Área de Adquisiciones, 214 Área de Patrimonio



VANEZA ABIGAIL CARPIO ORTIZ

EVALUACION DEL INDICADOR



L. C. P. Y A. P. JESSICA YUTZIL PRATZ VERA



Pbrm-08b FICHA TECNICA DE SEGUIMIENTO DE INDICADORES 2024 DE GESTIÓN O ESTRATEGICO

ORGANISMO DE AGUA DE CHICOLOAPAN

TIPO DE FICHA: OSFEM

PILAR DE DESARROLLO / EJE TRANSVERSAL: II Eje transversal II: Gobierno Moderno, Capaz y Responsable

TEMA DE DESARROLLO: Gestión para Resultados y evaluación del desempeño.

PROGRAMA PRESUPUESTARIO: 01050206 Consolidación de la administración pública de resultados

PROYECTO PRESUPUESTARIO: 010502060101 Administración de personal 010502060201 Adquisiciones y servicios

010502060301 Control del patrimonio y normatividad

OBJETIVO DEL PROGRAMA PRESUPUESTARIO: Comprende el conjunto de actividades y herramientas para coadyuvar a que la actuación de los servidores públicos sea eficaz, eficiente y transparente, a fin de generar resultados con apego a los principios de legalidad, objetividad, profesionalismo, honradez, lealtad, imparcialidad, eficiencia, eficacia, equidad, transparencia, economía, integridad, que permiten la toma de decisiones sobre la apli

DEPENDENCIA GENERAL: B00 FINANZAS Y ADMINISTRACIÓN

DEPENDENCIA AUXILIAR: 209 Área de Recursos Humanos, 213 Área de Adquisiciones, 214 Área de Patrimonio

ESTRUCTURA DEL INDICADOR

NOMBRE DEL INDICADOR: Porcentaje de verificación al inventario patrimonial municipal

FÓRMULA DEL CÁLCULO: (Verificaciones físicas al inventario patrimonial municipal realizadas/Verificaciones físicas al inventario patrimonial municipal programadas)*100

INTERPRETACIÓN: NO APLICA

DIMENSIÓN QUE ATIENDE: Eficiencia

FRECUENCIA DE MEDICIÓN: Trimestral

DESCRIPCIÓN DEL FACTOR DE COMPARACIÓN: NO APLICA

AMBITO GEOGRAFICO: NO APLICA

COBERTURA: NO APLICA

LINEA BASE: NO APLICA

Numero: NA 3.2

COMPORTAMIENTO DE LAS VARIABLES DURANTE EL TRIMESTRE: Enero-Marzo

Table with columns: VARIABLE, UNIDAD DE MEDIDA, OPERACION, META ANUAL, AVANCE TRIMESTRAL (Programado, %, Alcanzado, %), AVANCE ACUMULADO (Programado, %, Alcanzado, %). Rows show data for 'Verificaciones físicas al inventario patrimonial municipal realizadas' and 'Verificaciones físicas al inventario patrimonial municipal programadas'.

COMPORTAMIENTO DEL INDICADOR


DESCRIPCION DE LA META ANUAL

Table showing META ANUAL (0.00) and TRIMESTRE: Enero-Marzo performance metrics: AVANCE TRIMESTRAL (Programado: 0.00, Alcanzado: 0.00, EF%: 0.00, SEMAFORO: VERDE) and AVANCE ACUMULADO (Programado: 0.00, Alcanzado: 0.00, EF%: 0.00, SEMAFORO: VERDE).

DESCRIPCIÓN DE RESULTADOS Y JUSTIFICACIÓN EN CASO DE VARIACIÓN SUPERIOR A ± 10 % RESPECTO A LO PROGRAMADO NO APLICA


NO APLICA

DEPENDENCIA GENERAL: B00 FINANZAS Y ADMINISTRACIÓN
DEPENDENCIA AUXILIAR: 209 Área de Recursos Humanos, 213 Área de Adquisiciones, 214 Área de Patrimonio



VANEZAABIGAIL CARPIO ORTIZ

EVALUACION DEL INDICADOR



VO. BO.

L. C. P. Y. A. P. JESSICA YUTZIL PRATZ VERA

PbRm-08b FICHA TECNICA DE SEGUIMIENTO DE INDICADORES 2024 DE GESTIÓN O ESTRATEGICO

ORGANISMO DE AGUA DE CHICOLAPAN

TIPO DE FICHA: OSFEM

PILAR DE DESARROLLO / EJE TRANSVERSAL: II Eje transversal II: Gobierno Moderno, Capaz y Responsable

TEMA DE DESARROLLO: Gestión para Resultados y evaluación del desempeño.

PROGRAMA PRESUPUESTARIO: 01050206 Consolidación de la administración pública de resultados

PROYECTO PRESUPUESTARIO: 010502060101 Administración de personal 010502060201 Adquisiciones y servicios

010502060301 Control del patrimonio y normatividad

OBJETIVO DEL PROGRAMA PRESUPUESTARIO: Comprende el conjunto de actividades y herramientas para coadyuvar a que la actuación de los servidores públicos sea eficaz, eficiente y transparente, a fin de generar resultados con apego a los principios de legalidad, objetividad, profesionalismo, honradez, lealtad, imparcialidad, eficiencia, eficacia, equidad, transparencia, economía, integridad, que permiten la toma de decisiones sobre la apli

DEPENDENCIA GENERAL: B00 FINANZAS Y ADMINISTRACIÓN

DEPENDENCIA AUXILIAR: 209 Área de Recursos Humanos, 213 Área de Adquisiciones, 214 Área de Patrimonio

ESTRUCTURA DEL INDICADOR

NOMBRE DEL INDICADOR: Porcentaje de trámites y servicios integrados o actualizados.

FÓRMULA DEL CÁLCULO: (Trámites y servicios integrados y/o actualizados en el catálogo/Total de trámites y servicios)*100

INTERPRETACIÓN: NO APLICA

DIMENSIÓN QUE ATIENDE: Eficiencia

FRECUENCIA DE MEDICIÓN: Trimestral

DESCRIPCIÓN DEL FACTOR DE COMPARACIÓN: NO APLICA

AMBITO GEOGRAFICO: NO APLICA

COBERTURA: NO APLICA

LINEA BASE: NO APLICA

Numero: NA 4.1

COMPORTAMIENTO DE LAS VARIABLES DURANTE EL TRIMESTRE: Enero-Marzo

VARIABLE	UNIDAD DE MEDIDA	OPERACIÓN	META ANUAL	AVANCE TRIMESTRAL				AVANCE ACUMULADO			
				Programado	%	Alcanzado	%	Programado	%	Alcanzado	%
Trámites y servicios integrados y/o actualizados en el Catálogo			0.00	0.00	0.00	0.00	0.00	0.00	0.00	0.00	0.00
Total de trámites y servicios			0.00	0.00	0.00	0.00	0.00	0.00	0.00	0.00	0.00

COMPORTAMIENTO DEL INDICADOR

DESCRIPCION DE LA METAANUAL


METAANUAL	TRIMESTRE: Enero-Marzo							
	AVANCE TRIMESTRAL				AVANCE ACUMULADO			
	Programado	Alcanzado	EF%	SEMAFORO	Programado	Alcanzado	EF%	SEMAFORO
0.00	0.00	0.00	0.00	VERDE	0.00	0.00	0.00	VERDE

DESCRIPCIÓN DE RESULTADOS Y JUSTIFICACIÓN EN CASO DE VARIACIÓN SUPERIOR A ± 10 % RESPECTO A LO PROGRAMADO
NO APLICA


NO APLICA

DEPENDENCIA GENERAL: B00 FINANZAS Y ADMINISTRACIÓN

DEPENDENCIA AUXILIAR: 209 Área de Recursos Humanos, 213 Área de Adquisiciones, 214 Área de Patrimonio



EVALUACION DEL INDICADOR



PbRm-08b FICHA TECNICA DE SEGUIMIENTO DE INDICADORES 2024 DE GESTIÓN O ESTRATEGICO

ORGANISMO DE AGUA DE CHICOLÓAPAN

TIPO DE FICHA: OSFEM

PILAR DE DESARROLLO / EJE TRANSVERSAL: II Eje transversal II: Gobierno Moderno, Capaz y Responsable

TEMA DE DESARROLLO: Gestión para Resultados y evaluación del desempeño.

PROGRAMA PRESUPUESTARIO: 01050206 Consolidación de la administración pública de resultados

PROYECTO PRESUPUESTARIO: 010502060101 Administración de personal 010502060201 Adquisiciones y servicios

010502060301 Control del patrimonio y normatividad

OBJETIVO DEL PROGRAMA PRESUPUESTARIO: Comprende el conjunto de actividades y herramientas para coadyuvar a que la actuación de los servidores públicos sea eficaz, eficiente y transparente, a fin de generar resultados con apego a los principios de legalidad, objetividad, profesionalismo, honradez, lealtad, imparcialidad, eficiencia, eficacia, equidad, transparencia, economía, integridad, que permiten la toma de decisiones sobre la apli

DEPENDENCIA GENERAL: B00 FINANZAS Y ADMINISTRACIÓN

DEPENDENCIA AUXILIAR: 209 Área de Recursos Humanos, 213 Área de Adquisiciones, 214 Área de Patrimonio

ESTRUCTURA DEL INDICADOR

NOMBRE DEL INDICADOR: Porcentaje de propuestas al marco regulatorio municipal aprobadas.

FÓRMULA DEL CÁLCULO: (Propuestas al marco regulatorio municipal aprobadas/Propuestas al marco regulatorio municipal recibidas)*100

INTERPRETACIÓN: NO APLICA

DIMENSIÓN QUE ATIENDE: Eficiencia

FRECUENCIA DE MEDICIÓN: Trimestral

DESCRIPCIÓN DEL FACTOR DE COMPARACIÓN: NO APLICA

AMBITO GEOGRAFICO: ORGANISMO

COBERTURA: ORGANISMO

LÍNEA BASE: NO APLICA

Numero: NA 4.2

COMPORTAMIENTO DE LAS VARIABLES DURANTE EL TRIMESTRE: Enero-Marzo

VARIABLE	UNIDAD DE MEDIDA	OPERACION	META ANUAL	AVANCE TRIMESTRAL				AVANCE ACUMULADO			
				Programado	%	Alcanzado	%	Programado	%	Alcanzado	%
Propuestas al marco regulatorio municipal aprobadas			0.00	0.00	0.00	0.00	0.00	0.00	0.00	0.00	0.00
Propuestas al marco regulatorio municipal recibidas			0.00	0.00	0.00	0.00	0.00	0.00	0.00	0.00	0.00

COMPORTAMIENTO DEL INDICADOR

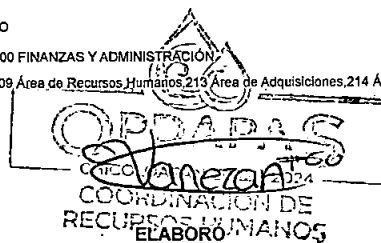
DESCRIPCION DE LA META ANUAL

META ANUAL	TRIMESTRE: Enero-Marzo							
	AVANCE TRIMESTRAL				AVANCE ACUMULADO			
	Programado	Alcanzado	EF%	SEMAFORO	Programado	Alcanzado	EF%	SEMAFORO
0.00	0.00	0.00	0.00	VERDE	0.00	0.00	0.00	VERDE


DESCRIPCIÓN DE RESULTADOS Y JUSTIFICACIÓN EN CASO DE VARIACIÓN SUPERIOR A ± 10 % RESPECTO A LO PROGRAMADO MARCO REGULATORIO DEL ORGANISMO

PROPUESTAS AL MARCO REGULATORIO

DEPENDENCIA GENERAL: B00 FINANZAS Y ADMINISTRACIÓN
DEPENDENCIA AUXILIAR: 209 Área de Recursos Humanos, 213 Área de Adquisiciones, 214 Área de Patrimonio



EVALUACION DEL INDICADOR:





PbRm-08b FICHA TECNICA DE SEGUIMIENTO DE INDICADORES 2024 DE GESTIÓN O ESTRATEGICO

ORGANISMO DE AGUA DE CHICOLOAPAN

TIPO DE FICHA: OSFEM

PILAR DE DESARROLLO / EJE TRANSVERSAL: II Eje transversal II: Gobierno Moderno, Capaz y Responsable

TEMA DE DESARROLLO: Gestión para Resultados y evaluación del desempeño.

PROGRAMA PRESUPUESTARIO: 01050206 Consolidación de la administración pública de resultados

PROYECTO PRESUPUESTARIO: 010502060101 Administración de personal 010502060201 Adquisiciones y servicios

010502060301 Control del patrimonio y normatividad

OBJETIVO DEL PROGRAMA PRESUPUESTARIO: Comprende el conjunto de actividades y herramientas para coadyuvar a que la actuación de los servidores públicos sea eficaz, eficiente y transparente, a fin de generar resultados con apego a los principios de legalidad, objetividad, profesionalismo, honradez, lealtad, imparcialidad, eficiencia, eficacia, equidad, transparencia, economía, integridad, que permiten la toma de decisiones sobre la apli

DEPENDENCIA GENERAL: B00 FINANZAS Y ADMINISTRACIÓN

DEPENDENCIA AUXILIAR: 209 Área de Recursos Humanos, 213 Área de Adquisiciones, 214 Área de Patrimonio

ESTRUCTURA DEL INDICADOR

NOMBRE DEL INDICADOR: Porcentaje de cumplimiento en la elaboración y publicación del Programa Anual de Mejora Regulatoria.

FÓRMULA DEL CÁLCULO: (Elaboración y publicación del Programa Anual de Mejora Regulatoria/ Documento programado a elaborar y publicar)*100

INTERPRETACIÓN: NOI APLICA

DIMENSIÓN QUE ATIENDE: Eficiencia

FRECUENCIA DE MEDICIÓN: Trimestral

DESCRIPCIÓN DEL FACTOR DE COMPARACIÓN: NOI APLICA

AMBITO GEOGRAFICO: ORGANISMO

COBERTURA: ORGANISMO

LINEA BASE: NOI APLICA

Numero: NA 4.3

COMPORTAMIENTO DE LAS VARIABLES DURANTE EL TRIMESTRE: Enero-Marzo

Table with columns: VARIABLE, UNIDAD DE MEDIDA, OPERACION, META ANUAL, AVANCE TRIMESTRAL (Programado, %, Alcanzado, %), AVANCE ACUMULADO (Programado, %, Alcanzado, %). Rows include 'Elaboración y publicación del Programa Anual de Mejora Regulatoria' and 'Documento programado a elaborar y publicar'.

COMPORTAMIENTO DEL INDICADOR

DESCRIPCION DE LA META ANUAL

Table with columns: META ANUAL, TRIMESTRE: Enero-Marzo, AVANCE TRIMESTRAL (Programado, Alcanzado, EF%, SEMAFORO), AVANCE ACUMULADO (Programado, Alcanzado, EF%, SEMAFORO). Values are 0.00 and VERDE.

DESCRIPCION DE RESULTADOS Y JUSTIFICACION EN CASO DE VARIACION SUPERIOR A ± 10 % RESPECTO A LO PROGRAMADO PROGRAMA ANUAL DE MEJORA REGULATORIA

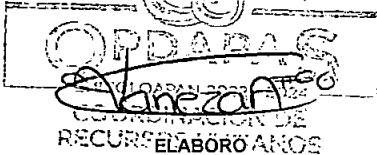
ELABORACION Y PUBLICACION

DEPENDENCIA GENERAL:


B00 FINANZAS Y ADMINISTRACIÓN

DEPENDENCIA AUXILIAR:

209 Área de Recursos Humanos, 213 Área de Adquisiciones, 214 Área de Patrimonio



EVALUACION DEL INDICADOR



VANEZAABIGAIL CARPIO ORTIZ

L. C. P. Y A. P. JESSICA YUTZIL PRATZ VERA

ORGANISMO DE AGUA DE CHICULOAPAN

PbRm-08b FICHA TECNICA DE SEGUIMIENTO DE INDICADORES 2024 DE GESTIÓN O ESTRATEGICO

TIPO DE FICHA: OSFEM

PILAR DE DESARROLLO / EJE TRANSVERSAL: II Eje transversal II: Gobierno Moderno, Capaz y Responsable

TEMA DE DESARROLLO: Gestión para Resultados y evaluación del desempeño.

PROGRAMA PRESUPUESTARIO: 01050206 Consolidación de la administración pública de resultados

PROYECTO PRESUPUESTARIO: 010502060101 Administración de personal 010502060201 Adquisiciones y servicios
010502060301 Control del patrimonio y normatividad

OBJETIVO DEL PROGRAMA PRESUPUESTARIO: Comprende el conjunto de actividades y herramientas para coadyuvar a que la actuación de los servidores públicos sea eficaz, eficiente y transparente, a fin de generar resultados con apego a los principios de legalidad, objetividad, profesionalismo, honradez, lealtad, imparcialidad, eficiencia, eficacia, equidad, transparencia, economía, integridad, que permiten la toma de decisiones sobre la apli

DEPENDENCIA GENERAL: B00 FINANZAS Y ADMINISTRACIÓN

DEPENDENCIA AUXILIAR: 209 Área de Recursos Humanos, 213 Área de Adquisiciones, 214 Área de Patrimonio

ESTRUCTURA DEL INDICADOR

NOMBRE DEL INDICADOR: Porcentaje de sesiones de la Comisión Municipal de Mejora Regulatoria realizadas.

FÓRMULA DEL CÁLCULO: (Número de Sesiones de la Comisión Municipal de Mejora Regulatoria realizadas/Número de Comisión Municipal de mejora Regulatoria programadas)*100

INTERPRETACIÓN: NO APLICA

DIMENSIÓN QUE ATIENDE: Eficiencia

FRECUENCIA DE MEDICIÓN: Trimestral

DESCRIPCIÓN DEL FACTOR DE COMPARACIÓN: NO APLICA

AMBITO GEOGRAFICO: NO APLICA

COBERTURA: NO APLICA

LÍNEA BASE: NO APLICA

Numero: NA 4.4

COMPORTAMIENTO DE LAS VARIABLES DURANTE EL TRIMESTRE: Enero-Marzo

VARIABLE	UNIDAD DE MEDIDA	OPERACION	META ANUAL	AVANCE TRIMESTRAL				AVANCE ACUMULADO			
				Programado	%	Alcanzado	%	Programado	%	Alcanzado	%
Número de Sesiones de la Comisión Municipal de Mejora Regulatoria realizadas			0.00	0.00	0.00	0.00	0.00	0.00	0.00	0.00	0.00
Número de Comisión Municipal de mejora Regulatoria programadas			0.00	0.00	0.00	0.00	0.00	0.00	0.00	0.00	0.00

COMPORTAMIENTO DEL INDICADOR


DESCRIPCION DE LA META ANUAL

META ANUAL	TRIMESTRE: Enero-Marzo							
	AVANCE TRIMESTRAL				AVANCE ACUMULADO			
	Programado	Alcanzado	EF%	SEMAFORO	Programado	Alcanzado	EF%	SEMAFORO
0.00	0.00	0.00	0.00	VERDE	0.00	0.00	0.00	VERDE


DESCRIPCIÓN DE RESULTADOS Y JUSTIFICACIÓN EN CASO DE VARIACIÓN SUPERIOR A ± 10 % RESPECTO A LO PROGRAMADO
NO APLICA

NO APLICA

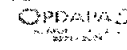
DEPENDENCIA GENERAL: B00 FINANZAS Y ADMINISTRACIÓN
DEPENDENCIA AUXILIAR: 209 Área de Recursos Humanos, 213 Área de Adquisiciones, 214 Área de Patrimonio



EVALUACION DEL INDICADOR



VO. BO.



ORGANISMO DE AGUA DE CHICOLOAPAN

PbRm-08b FICHA TECNICA DE SEGUIMIENTO DE INDICADORES 2024 DE GESTIÓN O ESTRATEGICO

TIPO DE FICHA: OSFEM

PILAR DE DESARROLLO / EJE TRANSVERSAL: II Eje transversal II: Gobierno Moderno, Capaz y Responsable

TEMA DE DESARROLLO: Gestión para Resultados y evaluación del desempeño.

PROGRAMA PRESUPUESTARIO: 01050206 Consolidación de la administración pública de resultados

PROYECTO PRESUPUESTARIO: 010502060101 Administración de personal 010502060201 Adquisiciones y servicios

010502060301 Control del patrimonio y normatividad

OBJETIVO DEL PROGRAMA PRESUPUESTARIO: Comprende el conjunto de actividades y herramientas para coadyuvar a que la actuación de los servidores públicos sea eficaz, eficiente y transparente, a fin de generar resultados con apego a los principios de legalidad, objetividad, profesionalismo, honradez, lealtad, imparcialidad, eficiencia, eficacia, equidad, transparencia, economía, integridad, que permiten la toma de decisiones sobre la apli

DEPENDENCIA GENERAL: B00 FINANZAS Y ADMINISTRACIÓN

DEPENDENCIA AUXILIAR: 209 Área de Recursos Humanos, 213 Área de Adquisiciones, 214 Área de Patrimonio

ESTRUCTURA DEL INDICADOR

NOMBRE DEL INDICADOR: Porcentaje de avance en el cumplimiento de las sesiones de consejo del Organismo Operador de Agua
FÓRMULA DEL CÁLCULO: (Sesiones de Consejos Directivo del Organismo Operador de Agua realizadas / Sesiones de Consejos Directivo programadas) *100

INTERPRETACIÓN: REPORTE

DIMENSIÓN QUE ATIENDE: Eficiencia

FRECUENCIA DE MEDICIÓN: Trimestral

DESCRIPCIÓN DEL FACTOR DE COMPARACIÓN: REPORTE DE AVANCES

AMBITO GEOGRAFICO: ORGANISMO

COBERTURA: ORGANISMO

LINEA BASE: AVANCES

Numero: NA 5.1

COMPORTAMIENTO DE LAS VARIABLES DURANTE EL TRIMESTRE: Enero-Marzo

Table with columns: VARIABLE, UNIDAD DE MEDIDA, OPERACION, META ANUAL, AVANCE TRIMESTRAL (Programado, %, Alcanzado, %), AVANCE ACUMULADO (Programado, %, Alcanzado, %). Rows show data for 'Sesiones de Consejos Directivo del Organismo Operador de Agua realizadas' and 'Sesiones de Consejos Directivo programadas'.

COMPORTAMIENTO DEL INDICADOR


DESCRIPCION DE LA META ANUAL

Table with columns: META ANUAL, TRIMESTRE: Enero-Marzo, AVANCE TRIMESTRAL (Programado, Alcanzado, EF%, SEMAFORO), AVANCE ACUMULADO (Programado, Alcanzado, EF%, SEMAFORO). Shows values for 0.00 and SEMAFORO VERDE.


DESCRIPCIÓN DE RESULTADOS Y JUSTIFICACIÓN EN CASO DE VARIACIÓN SUPERIOR A ± 10 % RESPECTO A LO PROGRAMADO
SESIONES DEL CONSEJO DIRECTIVO DEL ORGANISMO OPERADOR DE AGUA

ACTAS DE CONSEJO

DEPENDENCIA GENERAL: B00 FINANZAS Y ADMINISTRACIÓN
DEPENDENCIA AUXILIAR: 209 Área de Recursos Humanos, 213 Área de Adquisiciones, 214 Área de Patrimonio



EVALUACION DEL INDICADOR



VANEZA ABIGAIL CARPIO ORTIZ

L. C. P. Y A. P. JESSICA YUTZIL PRATZ VERA

PbRm-08b FICHA TECNICA DE SEGUIMIENTO DE INDICADORES 2024 DE GESTIÓN O ESTRATEGICO

ORGANISMO DE AGUA DE CHICOLAPAN

TIPO DE FICHA: OSFEM

PILAR DE DESARROLLO / EJE TRANSVERSAL: II Eje transversal II: Gobierno Moderno, Capaz y Responsable

TEMA DE DESARROLLO: Gestión para Resultados y evaluación del desempeño.

PROGRAMA PRESUPUESTARIO: 01050206 Consolidación de la administración pública de resultados

PROYECTO PRESUPUESTARIO: 010502060101 Administración de personal 010502060201 Adquisiciones y servicios

010502060301 Control del patrimonio y normatividad

OBJETIVO DEL PROGRAMA PRESUPUESTARIO: Comprende el conjunto de actividades y herramientas para coadyuvar a que la actuación de los servidores públicos sea eficaz, eficiente y transparente, a fin de generar resultados con apego a los principios de legalidad, objetividad, profesionalismo, honradez, lealtad, imparcialidad, eficiencia, eficacia, equidad, transparencia, economía, integridad, que permiten la toma de decisiones sobre la apli

DEPENDENCIA GENERAL: B00 FINANZAS Y ADMINISTRACIÓN

DEPENDENCIA AUXILIAR: 209 Área de Recursos Humanos, 213 Área de Adquisiciones, 214 Área de Patrimonio

ESTRUCTURA DEL INDICADOR

NOMBRE DEL INDICADOR: Porcentaje de avance de las actividades realizadas por las dependencias generales del Organismo Operador de Agua

FÓRMULA DEL CÁLCULO: (Reportes de actividades realizadas por las dependencias generales del Organismo Operador de Agua / Reportes de actividades de las dependencias generales del Organismo Operador de Agua programadas) *100

INTERPRETACIÓN: NO APLICA

DIMENSIÓN QUE ATIENDE: Eficiencia

FRECUENCIA DE MEDICIÓN: Trimestral

DESCRIPCIÓN DEL FACTOR DE COMPARACIÓN: NO APLICA

AMBITO GEOGRAFICO: ORGANISMO DE AGUA

COBERTURA: ORGANISMO DE AGUA

LINEA BASE: NO APLICA

Numero: NA 5.2

COMPORTAMIENTO DE LAS VARIABLES DURANTE EL TRIMESTRE: Enero-Marzo

VARIABLE	UNIDAD DE MEDIDA	OPERACION	META ANUAL	AVANCE TRIMESTRAL				AVANCE ACUMULADO				
				Programado	%	Alcanzado	%	Programado	%	Alcanzado	%	
Reportes de actividades realizadas por las dependencias generales del Organismo Operador de Agua			0.00	0.00	0.00	0.00	0.00	0.00	0.00	0.00	0.00	0.00
Reportes de actividades de las dependencias generales del Organismo Operador de Agua programadas			0.00	0.00	0.00	0.00	0.00	0.00	0.00	0.00	0.00	0.00

COMPORTAMIENTO DEL INDICADOR

DESCRIPCION DE LA META ANUAL

META ANUAL	TRIMESTRE: Enero-Marzo							
	AVANCE TRIMESTRAL				AVANCE ACUMULADO			
	Programado	Alcanzado	EF%	SEMAFORO	Programado	Alcanzado	EF%	SEMAFORO
0.00	0.00	0.00	0.00	VERDE	0.00	0.00	0.00	VERDE


DESCRIPCIÓN DE RESULTADOS Y JUSTIFICACIÓN EN CASO DE VARIACIÓN SUPERIOR A ± 10 % RESPECTO A LO PROGRAMADO
 REPORTE DE ACTIVIDADES

REPORTE DE ACTIVIDADES


DEPENDENCIA GENERAL:

DEPENDENCIA AUXILIAR:

B00 FINANZAS Y ADMINISTRACIÓN
 209 Área de Recursos Humanos, 213 Área de Adquisiciones, 214 Área de Patrimonio



EVALUACION DEL INDICADOR



CHICULOAPAN

ORGANISMO DE AGUA DE CHICULOAPAN

PbRm-08b FICHA TECNICA DE SEGUIMIENTO DE INDICADORES 2024 DE GESTIÓN O ESTRATEGICO

TIPO DE FICHA: OSFEM

PILAR DE DESARROLLO / EJE TRANSVERSAL: II Eje transversal II: Gobierno Moderno, Capaz y Responsable
 TEMA DE DESARROLLO: Gestión para Resultados y evaluación del desempeño.
 PROGRAMA PRESUPUESTARIO: 01050206 Consolidación de la administración pública de resultados
 PROYECTO PRESUPUESTARIO: 010502060101 Administración de personal 010502060201 Adquisiciones y servicios
 010502060301 Control del patrimonio y normatividad

OBJETIVO DEL PROGRAMA PRESUPUESTARIO: Comprende el conjunto de actividades y herramientas para coadyuvar a que la actuación de los servidores públicos sea eficaz, eficiente y transparente, a fin de generar resultados con apego a los principios de legalidad, objetividad, profesionalismo, honradez, lealtad, imparcialidad, eficiencia, eficacia, equidad, transparencia, economía, integridad, que permiten la toma de decisiones sobre la apli

DEPENDENCIA GENERAL: B00 FINANZAS Y ADMINISTRACIÓN
 DEPENDENCIA AUXILIAR: 209 Área de Recursos Humanos, 213 Área de Adquisiciones, 214 Área de Patrimonio

ESTRUCTURA DEL INDICADOR

NOMBRE DEL INDICADOR: Porcentaje de asesorías en materia archivística otorgadas
 FÓRMULA DEL CÁLCULO: (Asesorías otorgadas en materia archivística / Asesorías programadas en materia archivística)*100
 INTERPRETACIÓN: ARCHIVO
 DIMENSIÓN QUE ATIENDE: Eficiencia
 DESCRIPCIÓN DEL FACTOR DE COMPARACIÓN: CAPACITACION EN ARCHIVO
 AMBITO GEOGRAFICO: ARCHIVO
 COBERTURA: ARCHIVO
 LINEA BASE: CAPACITACION

FRECUENCIA DE MEDICIÓN: Trimestral

Numero: NA 6.1

COMPORTAMIENTO DE LAS VARIABLES DURANTE EL TRIMESTRE: Enero-Marzo

VARIABLE	UNIDAD DE MEDIDA	OPERACION	META ANUAL	AVANCE TRIMESTRAL				AVANCE ACUMULADO			
				Programado	%	Alcanzado	%	Programado	%	Alcanzado	%
Asesorías otorgadas en materia archivística			0.00	0.00	0.00	0.00	0.00	0.00	0.00	0.00	0.00
Asesorías programadas en materia archivística			0.00	0.00	0.00	0.00	0.00	0.00	0.00	0.00	0.00

COMPORTAMIENTO DEL INDICADOR


DESCRIPCION DE LA META ANUAL

META ANUAL	TRIMESTRE: Enero-Marzo							
	AVANCE TRIMESTRAL				AVANCE ACUMULADO			
	Programado	Alcanzado	EF%	SEMAFORO	Programado	Alcanzado	EF%	SEMAFORO
0.00	0.00	0.00	0.00	VERDE	0.00	0.00	0.00	VERDE


DESCRIPCIÓN DE RESULTADOS Y JUSTIFICACIÓN EN CASO DE VARIACIÓN SUPERIOR A ± 10 % RESPECTO A LO PROGRAMADO
 ARCHIVO

ASESORIAS

DEPENDENCIA GENERAL: B00 FINANZAS Y ADMINISTRACIÓN
 DEPENDENCIA AUXILIAR: 209 Área de Recursos Humanos, 213 Área de Adquisiciones, 214 Área de Patrimonio



EVALUACION DEL INDICADOR



VANEZAABIGAIL CARPIO ORTIZ

L. C. P. Y. A. P. JESSICA YUTZIL PRATZ VERA



PbRm-08b FICHA TECNICA DE SEGUIMIENTO DE INDICADORES 2024 DE GESTIÓN O ESTRATEGICO

ORGANISMO DE AGUA DE CHICOLOAPAN

TIPO DE FICHA: OSFEM

PILAR DE DESARROLLO / EJE TRANSVERSAL: II Eje transversal II: Gobierno Moderno, Capaz y Responsable

TEMA DE DESARROLLO: Gestión para Resultados y evaluación del desempeño.

PROGRAMA PRESUPUESTARIO: 01050206 Consolidación de la administración pública de resultados

PROYECTO PRESUPUESTARIO: 010502060101 Administración de personal 010502060201 Adquisiciones y servicios

010502060301 Control del patrimonio y normatividad

OBJETIVO DEL PROGRAMA PRESUPUESTARIO: Comprende el conjunto de actividades y herramientas para coadyuvar a que la actuación de los servidores públicos sea eficaz, eficiente y transparente, a fin de generar resultados con apego a los principios de legalidad, objetividad, profesionalismo, honradez, lealtad, imparcialidad, eficiencia, eficacia, equidad, transparencia, economía, integridad, que permiten la toma de decisiones sobre la apli

DEPENDENCIA GENERAL: B00 FINANZAS Y ADMINISTRACIÓN

DEPENDENCIA AUXILIAR: 209 Área de Recursos Humanos, 213 Área de Adquisiciones, 214 Área de Patrimonio

ESTRUCTURA DEL INDICADOR

NOMBRE DEL INDICADOR: Porcentaje de actualización de los instrumentos de control y consulta archivísticos.

FÓRMULA DEL CÁLCULO: (Instrumentos de control y consulta archivísticos actualizados / Total de instrumentos de control y consulta archivísticos) *100

INTERPRETACIÓN: CONSULTA DE ARCHIVO

DIMENSIÓN QUE ATIENDE: Eficiencia

FRECUENCIA DE MEDICIÓN: Trimestral

DESCRIPCIÓN DEL FACTOR DE COMPARACIÓN: CONSULTA DE ARCHIVO

AMBITO GEOGRAFICO:

COBERTURA:

LINEA BASE CONSULTA DE ARCHIVO

Numero: NA 6.2

COMPORTAMIENTO DE LAS VARIABLES DURANTE EL TRIMESTRE: Enero-Marzo

VARIABLE	UNIDAD DE MEDIDA	OPERACION	META ANUAL	AVANCE TRIMESTRAL				AVANCE ACUMULADO			
				Programado	%	Alcanzado	%	Programado	%	Alcanzado	%
Instrumentos de control y consulta archivísticos actualizados	DOCUMENTO		0.00	1.00	0.00	1.00	100.00	0.00	0.00	0.00	0.00
Total de instrumentos de control y consulta archivísticos	DOCUMENTO		4.00	1.00	25.00	1.00	100.00	0.00	0.00	0.00	0.00


COMPORTAMIENTO DEL INDICADOR

DESCRIPCION DE LA META ANUAL

META ANUAL	TRIMESTRE: Enero-Marzo							
	AVANCE TRIMESTRAL				AVANCE ACUMULADO			
	Programado	Alcanzado	EF%	SEMAFORO	Programado	Alcanzado	EF%	SEMAFORO
100.00	100.00	100.00	100.00		0.00	0.00	0.00	


DESCRIPCIÓN DE RESULTADOS Y JUSTIFICACIÓN EN CASO DE VARIACIÓN SUPERIOR A ± 10 % RESPECTO A LO PROGRAMADO

DEPENDENCIA GENERAL: B00 FINANZAS Y ADMINISTRACIÓN
DEPENDENCIA AUXILIAR: 209 Área de Recursos Humanos, 213 Área de Adquisiciones, 214 Área de Patrimonio



VANEZA ABIGAIL CARPIO ORTIZ

EVALUACION DEL INDICADOR



L. C. P. Y A. P. JESSICA YUTZIL PRATZ VERA



PbRm-08b FICHA TECNICA DE SEGUIMIENTO DE INDICADORES 2024 DE GESTIÓN O ESTRATEGICO

ORGANISMO DE AGUA DE CHICOLAPAN

TIPO DE FICHA: OSFEM

PILAR DE DESARROLLO / EJE TRANSVERSAL: II Eje transversal II: Gobierno Moderno, Capaz y Responsable
TEMA DE DESARROLLO: Gestión para Resultados y evaluación del desempeño
PROGRAMA PRESUPUESTARIO: 01050205 Planeación y presupuesto basado en resultados
PROYECTO PRESUPUESTARIO: 010502050203 Registro, control contable - presupuestal y cuenta de la hacienda pública municipal
OBJETIVO DEL PROGRAMA PRESUPUESTARIO: Incluye las acciones y procedimientos necesarios para desarrollar y fortalecer las fases para la planeación, programación, presupuestación, seguimiento y evaluación programático - presupuestal, considerando las fases del registro contable - presupuestal y el correspondiente proceso de rendición de cuentas, adicionalmente, incluye los procedimientos de planeación y evaluación de los planes de desar
DEPENDENCIA GENERAL: B00 FINANZAS Y ADMINISTRACIÓN
DEPENDENCIA AUXILIAR: 207 Área de Contabilidad

ESTRUCTURA DEL INDICADOR

NOMBRE DEL INDICADOR: Porcentaje de asesorías brindadas en materia del Sistema de Evaluación del Desempeño Municipal.
FÓRMULA DEL CÁLCULO: (Total de asesorías brindadas en materia del SED / Total de asesorías solicitadas en materia del SED) *100
INTERPRETACIÓN: ASESORAMIENTO
DIMENSIÓN QUE ATIENDE: Eficiencia
DESCRIPCIÓN DEL FACTOR DE COMPARACIÓN: ASESOSAR AL ORGANISMO
AMBITO GEOGRAFICO: NO APLICA
COBERTURA: NO APLICA
LINEA BASE: DOCUMENTO
FRECUENCIA DE MEDICIÓN: Trimestral

Numero: NC 2

COMPORTAMIENTO DE LAS VARIABLES DURANTE EL TRIMESTRE: Enero-Marzo

Table with 12 columns: VARIABLE, UNIDAD DE MEDIDA, OPERACION, META ANUAL, AVANCE TRIMESTRAL (Programado, %, Alcanzado, %), AVANCE ACUMULADO (Programado, %, Alcanzado, %). Rows show data for 'Total de asesorías brindadas en materia del SED' and 'Total de asesorías solicitadas en materia del SED'.

COMPORTAMIENTO DEL INDICADOR

DESCRIPCION DE LA META ANUAL

Table with 9 columns: META ANUAL, TRIMESTRE: Enero-Marzo (AVANCE TRIMESTRAL: Programado, Alcanzado, EF%, SEMAFORO; AVANCE ACUMULADO: Programado, Alcanzado, EF%, SEMAFORO). Row shows values for 0.00 and VERDE.


DESCRIPCION DE RESULTADOS Y JUSTIFICACIÓN EN CASO DE VARIACIÓN SUPERIOR A ± 10 % RESPECTO A LO PROGRAMADO
NO APLICA

EVALUACION DEL INDICADOR

NO APLICA
DEPENDENCIA GENERAL: B00 FINANZAS Y ADMINISTRACIÓN
DEPENDENCIA AUXILIAR: 207 Área de Contabilidad

Handwritten signature and 'ELABORÓ' text.

L. A.H. Y.T. GONZALEZ CASTAÑON ISAY



L. C.P Y A.P JESSICA YUTZIL PRATZ VERA

CHICOLOAPAN

ORGANISMO DE AGUA DE CHICOLOAPAN

PbRm-08b FICHA TECNICA DE SEGUIMIENTO DE INDICADORES 2024 DE GESTIÓN O ESTRATEGICO

TIPO DE FICHA: OSFEM

PILAR DE DESARROLLO / EJE TRANSVERSAL: II Eje transversal II: Gobierno Moderno, Capaz y Responsable

TEMA DE DESARROLLO: Gestión para Resultados y evaluación del desempeño

PROGRAMA PRESUPUESTARIO: 01050205 Planeación y presupuesto basado en resultados

PROYECTO PRESUPUESTARIO: 010502050203 Registro, control contable - presupuestal y cuenta de la hacienda pública municipal

OBJETIVO DEL PROGRAMA PRESUPUESTARIO: Incluye las acciones y procedimientos necesarios para desarrollar y fortalecer las fases para la planeación, programación, presupuestación, seguimiento y evaluación programático - presupuestal, considerando las fases del registro contable - presupuestal y el correspondiente proceso de rendición de cuentas, adicionalmente, incluye los procedimientos de planeación y evaluación de los planes de desar

DEPENDENCIA GENERAL: B00 FINANZAS Y ADMINISTRACIÓN

DEPENDENCIA AUXILIAR: 207 Área de Contabilidad

ESTRUCTURA DEL INDICADOR

NOMBRE DEL INDICADOR: Porcentaje de cumplimiento en la elaboración y publicación del PAE.

FÓRMULA DEL CÁLCULO: (Elaboración y publicación del PAE / Documento programado a elaborar y publicar) *100

INTERPRETACIÓN: DOCUMENTO

DIMENSIÓN QUE ATIENDE: Eficiencia

FRECUENCIA DE MEDICIÓN: Trimestral

DESCRIPCIÓN DEL FACTOR DE COMPARACIÓN: DOCUMENTO

AMBITO GEOGRAFICO: ORGANISMO

COBERTURA: ORGANISMO

LÍNEA BASE: DOCUMENTO

Numero: NC 3

COMPORTAMIENTO DE LAS VARIABLES DURANTE EL TRIMESTRE: Enero-Marzo

VARIABLE	UNIDAD DE MEDIDA	OPERACION	META ANUAL	AVANCE TRIMESTRAL				AVANCE ACUMULADO			
				Programado	%	Alcanzado	%	Programado	%	Alcanzado	%
Elaboración y publicación del PAE			0.00	0.00	0.00	0.00	0.00	0.00	0.00	0.00	0.00
Documento programado a elaborar y publicar			0.00	0.00	0.00	0.00	0.00	0.00	0.00	0.00	0.00

COMPORTAMIENTO DEL INDICADOR

DESCRIPCION DE LA META ANUAL

META ANUAL	TRIMESTRE: Enero-Marzo							
	AVANCE TRIMESTRAL				AVANCE ACUMULADO			
	Programado	Alcanzado	EF%	SEMAFORO	Programado	Alcanzado	EF%	SEMAFORO
0.00	0.00	0.00	0.00	VERDE	0.00	0.00	0.00	VERDE

DESCRIPCIÓN DE RESULTADOS Y JUSTIFICACIÓN EN CASO DE VARIACIÓN SUPERIOR A ± 10 % RESPECTO A LO PROGRAMADO
ELABORAR Y PUBLICAR PAE

EVALUACION DEL INDICADOR


ELABORACION Y PUBLICACION

DEPENDENCIA GENERAL: B00 FINANZAS Y ADMINISTRACIÓN

DEPENDENCIA AUXILIAR: 207 Área de Contabilidad

Isay
ELABORÓ

L. A.H. Y.T. GONZALEZ CASTAÑON ISAY


CHICOLOAPAN 2022 - 2024
VO. BO.
UNIDAD DE INFORMACIÓN, PLANEACIÓN,
PROGRAMACIÓN Y EVALUACIÓN

L. C.P Y A.P JESSICA YUTZIL PRATZ VERA

FECHA DE ELABORACION: 18/04/2024

Hoja: 29 de 84



PbRm-08b FICHA TÉCNICA DE SEGUIMIENTO DE INDICADORES 2024 DE GESTIÓN O ESTRATEGICO

ORGANISMO DE AGUA DE CHICOLAPAN

TIPO DE FICHA: OSFEM

PILAR DE DESARROLLO / EJE TRANSVERSAL: II Eje transversal II: Gobierno Moderno, Capaz y Responsable

TEMA DE DESARROLLO: Gestión para Resultados y evaluación del desempeño

PROGRAMA PRESUPUESTARIO: 01050205 Planeación y presupuesto basado en resultados

PROYECTO PRESUPUESTARIO: 010502050203 Registro, control contable - presupuestal y cuenta de la hacienda pública municipal

OBJETIVO DEL PROGRAMA PRESUPUESTARIO: Incluye las acciones y procedimientos necesarios para desarrollar y fortalecer las fases para la planeación, programación, presupuestación, seguimiento y evaluación programático - presupuestal, considerando las fases del registro contable - presupuestal y el correspondiente proceso de rendición de cuentas, adicionalmente, incluye los procedimientos de planeación y evaluación de los planes de desar

DEPENDENCIA GENERAL: B00 FINANZAS Y ADMINISTRACIÓN

DEPENDENCIA AUXILIAR: 207 Área de Contabilidad

ESTRUCTURA DEL INDICADOR

NOMBRE DEL INDICADOR: Porcentaje de informes de avance del Plan de Desarrollo Municipal presentados.

FÓRMULA DEL CÁLCULO: (Informes de avance del Plan de Desarrollo Municipal presentados / Informes de avance del Plan de Desarrollo Municipal programados) *100

INTERPRETACIÓN: INFORME

DIMENSIÓN QUE ATIENDE: Eficiencia

FRECUENCIA DE MEDICIÓN: Trimestral

DESCRIPCIÓN DEL FACTOR DE COMPARACIÓN: INFORME DE AVANCES

AMBITO GEOGRAFICO: NO APLICA

COBERTURA: NO APLICA

LINEA BASE: INFORME

Numero: NC 4

COMPORTAMIENTO DE LAS VARIABLES DURANTE EL TRIMESTRE: Enero-Marzo

Table with columns: VARIABLE, UNIDAD DE MEDIDA, OPERACION, META ANUAL, AVANCE TRIMESTRAL (Programado, %, Alcanzado, %), AVANCE ACUMULADO (Programado, %, Alcanzado, %). Rows show data for 'Informes de avance del Plan de Desarrollo Municipal presentados' and 'Informes de avance del Plan de Desarrollo Municipal programados'.

COMPORTAMIENTO DEL INDICADOR

DESCRIPCION DE LA META ANUAL

Table with columns: META ANUAL, TRIMESTRE: Enero-Marzo (AVANCE TRIMESTRAL: Programado, Alcanzado, EF%, SEMAFORO; AVANCE ACUMULADO: Programado, Alcanzado, EF%, SEMAFORO). Row shows 0.00 for all metrics and VERDE for semaphores.


DESCRIPCIÓN DE RESULTADOS Y JUSTIFICACIÓN EN CASO DE VARIACIÓN SUPERIOR A ± 10 % RESPECTO A LO PROGRAMADO NO APLICA

NO APLICA

DEPENDENCIA GENERAL: B00 FINANZAS Y ADMINISTRACIÓN

DEPENDENCIA AUXILIAR: 207 Área de Contabilidad

EVALUACION DEL INDICADOR



VO. BO.

Handwritten signature and 'ELABORÓ' text.

L. A.H. Y.T. GONZALEZ CASTAÑON ISAY

L. C.P Y A.P JESSICA YUTZIL PRATZ VERA

ORGANISMO DE AGUA DE CHICOLOAPAN

Pbrm-08b FICHA TECNICA DE SEGUIMIENTO DE INDICADORES 2024 DE GESTIÓN O ESTRATEGICO

TIPO DE FICHA: OSFEM

PILAR DE DESARROLLO / EJE TRANSVERSAL: II Eje transversal II: Gobierno Moderno, Capaz y Responsable

TEMA DE DESARROLLO: Gestión para Resultados y evaluación del desempeño

PROGRAMA PRESUPUESTARIO: 01050205 Planeación y presupuesto basado en resultados

PROYECTO PRESUPUESTARIO: 010502050203 Registro, control contable - presupuestal y cuenta de la hacienda pública municipal

OBJETIVO DEL PROGRAMA PRESUPUESTARIO: Incluye las acciones y procedimientos necesarios para desarrollar y fortalecer las fases para la planeación, programación, presupuestación, seguimiento y evaluación programático - presupuestal, considerando las fases del registro contable - presupuestal y el correspondiente proceso de rendición de cuentas, adicionalmente, incluye los procedimientos de planeación y evaluación de los planes de desar-

DEPENDENCIA GENERAL: B00 FINANZAS Y ADMINISTRACIÓN

DEPENDENCIA AUXILIAR: 207 Área de Contabilidad

ESTRUCTURA DEL INDICADOR

NOMBRE DEL INDICADOR: Porcentaje de alineación de formatos de PbrM en cumplimiento al Manual de Planeación, programación y presupuestación

FÓRMULA DEL CÁLCULO: (Formatos PbrM requisitados en alineación al Manual de Planeación, programación y Presupuestación vigente/Total de formatos PbrM manejados por ayuntamiento)*100

INTERPRETACIÓN: INFORME DE CUMPLIMIENTO

DIMENSIÓN QUE ATIENDE: Eficiencia

FRECUENCIA DE MEDICIÓN: Trimestral

DESCRIPCIÓN DEL FACTOR DE COMPARACIÓN: INFORME DE CUMPLIMIENTO

AMBITO GEOGRAFICO: NO APLICA

COBERTURA: NO APLICA

LINEA BASE: INFORME

Numero: NA 1.1

COMPORTAMIENTO DE LAS VARIABLES DURANTE EL TRIMESTRE: Enero-Marzo

VARIABLE	UNIDAD DE MEDIDA	OPERACION	META ANUAL	AVANCE TRIMESTRAL				AVANCE ACUMULADO			
				Programado	%	Alcanzado	%	Programado	%	Alcanzado	%
Formatos PbrM requisitados en alineación al Manual de Planeación, programación y Presupuestación vigente			0.00	0.00	0.00	0.00	0.00	0.00	0.00	0.00	0.00
Total de formatos PbrM manejados por ayuntamiento			0.00	0.00	0.00	0.00	0.00	0.00	0.00	0.00	0.00

COMPORTAMIENTO DEL INDICADOR

DESCRIPCION DE LA META ANUAL

META ANUAL	TRIMESTRE: Enero-Marzo							
	AVANCE TRIMESTRAL				AVANCE ACUMULADO			
	Programado	Alcanzado	EF%	SEMAFORO	Programado	Alcanzado	EF%	SEMAFORO
0.00	0.00	0.00	0.00	VERDE	0.00	0.00	0.00	VERDE

DESCRIPCIÓN DE RESULTADOS Y JUSTIFICACIÓN EN CASO DE VARIACIÓN SUPERIOR A ± 10 % RESPECTO A LO PROGRAMADO
NO APLICA


EVALUACIÓN DEL INDICADOR

NO APLICA

DEPENDENCIA GENERAL: B00 FINANZAS Y ADMINISTRACIÓN

DEPENDENCIA AUXILIAR: 207 Área de Contabilidad

Isay
ELABORÓ



UNIDAD DE INFORMACIÓN, PLANEACIÓN,
PROGRAMACIÓN Y EVALUACIÓN
L. C. P. Y A. P. JESSICA YUTZIL PRATZ VERA

2022-2024 DEPARTAMENTO PbR-m-08b FICHA TECNICA DE SEGUIMIENTO DE INDICADORES 2024 DE GESTIÓN O ESTRATEGICO

ORGANISMO DE AGUA DE CHICOLOAPAN

TIPO DE FICHA: OSFEM

PILAR DE DESARROLLO / EJE TRANSVERSAL: II Eje transversal II: Gobierno Moderno, Capaz y Responsable

TEMA DE DESARROLLO: Gestión para Resultados y evaluación del desempeño

PROGRAMA PRESUPUESTARIO: 01050205 Planeación y presupuesto basado en resultados

PROYECTO PRESUPUESTARIO: 010502050203 Registro, control contable - presupuestal y cuenta de la hacienda pública municipal

OBJETIVO DEL PROGRAMA PRESUPUESTARIO: Incluye las acciones y procedimientos necesarios para desarrollar y fortalecer las fases para la planeación, programación, presupuestación, seguimiento y evaluación programático - presupuestal, considerando las fases del registro contable - presupuestal y el correspondiente proceso de rendición de cuentas, adicionalmente, incluye los procedimientos de planeación y evaluación de los planes de desar

DEPENDENCIA GENERAL: B00 FINANZAS Y ADMINISTRACIÓN

DEPENDENCIA AUXILIAR: 207 Área de Contabilidad

ESTRUCTURA DEL INDICADOR

NOMBRE DEL INDICADOR: Porcentaje de asesorías en materia de indicadores de desempeño.

FÓRMULA DEL CÁLCULO: $(\text{Asesorías en materia de indicadores} / \text{Total de asesorías brindadas en materia del SEDM}) * 100$

INTERPRETACIÓN: ASESORIAS

DIMENSIÓN QUE ATIENDE: Eficiencia

FRECUENCIA DE MEDICIÓN: Trimestral

DESCRIPCIÓN DEL FACTOR DE COMPARACIÓN: ASESORIAS

AMBITO GEOGRAFICO: NO APLICA

COBERTURA: NO APLICA

LÍNEA BASE: ASESORIAS

Numero: NA 2.1

COMPORTAMIENTO DE LAS VARIABLES DURANTE EL TRIMESTRE: Enero-Marzo

VARIABLE	UNIDAD DE MEDIDA	OPERACION	META ANUAL	AVANCE TRIMESTRAL				AVANCE ACUMULADO			
				Programado	%	Alcanzado	%	Programado	%	Alcanzado	%
Asesorías en materia de indicadores			0.00	0.00	0.00	0.00	0.00	0.00	0.00	0.00	0.00
Total de asesorías brindadas en materia del SEDM			0.00	0.00	0.00	0.00	0.00	0.00	0.00	0.00	0.00

COMPORTAMIENTO DEL INDICADOR

DESCRIPCION DE LA METAANUAL

META ANUAL	TRIMESTRE: Enero-Marzo							
	AVANCE TRIMESTRAL				AVANCE ACUMULADO			
	Programado	Alcanzado	EF%	SEMAFORO	Programado	Alcanzado	EF%	SEMAFORO
0.00	0.00	0.00	0.00	VERDE	0.00	0.00	0.00	VERDE

DESCRIPCIÓN DE RESULTADOS Y JUSTIFICACIÓN EN CASO DE VARIACIÓN SUPERIOR A ± 10 % RESPECTO A LO PROGRAMADO
NO APLICA

EVALUACION DEL INDICADOR

NO APLICA

DEPENDENCIA GENERAL: B00 FINANZAS Y ADMINISTRACIÓN

DEPENDENCIA AUXILIAR: 207 Área de Contabilidad

Isay
ELABORO

CHICOLOAPAN 2022 - 2024
VO. BO.
UNIDAD DE INFORMACIÓN, PLANEACIÓN,
PROGRAMACIÓN Y EVALUACIÓN



PbRm-08b FICHA TECNICA DE SEGUIMIENTO DE INDICADORES 2024 DE GESTIÓN O ESTRATEGICO

ORGANISMO DE AGUA DE CHICOLOAPAN

TIPO DE FICHA: OSFEM

PILAR DE DESARROLLO / EJE TRANSVERSAL: II Eje transversal II: Gobierno Moderno, Capaz y Responsable
TEMA DE DESARROLLO: Gestión para Resultados y evaluación del desempeño
PROGRAMA PRESUPUESTARIO: 01050205 Planeación y presupuesto basado en resultados
PROYECTO PRESUPUESTARIO: 010502050203 Registro, control contable - presupuestal y cuenta de la hacienda pública municipal
OBJETIVO DEL PROGRAMA PRESUPUESTARIO: Incluye las acciones y procedimientos necesarios para desarrollar y fortalecer las fases para la planeación, programación, presupuestación, seguimiento y evaluación programático - presupuestal, considerando las fases del registro contable - presupuestal y el correspondiente proceso de rendición de cuentas, adicionalmente, incluye los procedimientos de planeación y evaluación de los planes de desar
DEPENDENCIA GENERAL: B00 FINANZAS Y ADMINISTRACIÓN
DEPENDENCIA AUXILIAR: 207 Área de Contabilidad

ESTRUCTURA DEL INDICADOR

NOMBRE DEL INDICADOR: Porcentaje de asesorías en materia de evaluaciones.
FÓRMULA DEL CÁLCULO: (Asesorías en materia de evaluaciones / Total de asesorías brindadas en materia del SEDM) * 100
INTERPRETACIÓN: ASESORIAS
DIMENSIÓN QUE ATIENDE: Eficiencia
DESCRIPCIÓN DEL FACTOR DE COMPARACIÓN: ASESORIAS
FRECUENCIA DE MEDICIÓN: Trimestral
AMBITO GEOGRAFICO: NO APLICA
COBERTURA: NO APLICA
LINEA BASE: ASESORIAS

Numero: NA 2.2

COMPORTAMIENTO DE LAS VARIABLES DURANTE EL TRIMESTRE: Enero-Marzo

Table with columns: VARIABLE, UNIDAD DE MEDIDA, OPERACION, META ANUAL, AVANCE TRIMESTRAL (Programado, %, Alcanzado, %), AVANCE ACUMULADO (Programado, %, Alcanzado, %). Rows include Asesorías en materia de evaluaciones and Total de asesorías brindadas en materia del SEDM.

COMPORTAMIENTO DEL INDICADOR

DESCRIPCION DE LA META ANUAL

Table with columns: METAANUAL, TRIMESTRE: Enero-Marzo, AVANCE TRIMESTRAL (Programado, Alcanzado, EF%, SEMAFORO), AVANCE ACUMULADO (Programado, Alcanzado, EF%, SEMAFORO). Row shows 0.00 for both trimester and cumulative advance, with a VERDE status.

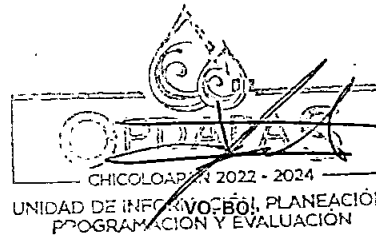
DESCRIPCIÓN DE RESULTADOS Y JUSTIFICACIÓN EN CASO DE VARIACIÓN SUPERIOR A ± 10 % RESPECTO A LO PROGRAMADO
NO APLICA

EVALUACION DEL INDICADOR

NO APLICA

DEPENDENCIA GENERAL: B00 FINANZAS Y ADMINISTRACIÓN
DEPENDENCIA AUXILIAR: 207 Área de Contabilidad

Handwritten signature and the word ELABORO



PbRm-08b FICHA TECNICA DE SEGUIMIENTO DE INDICADORES 2024 DE GESTIÓN O ESTRATEGICO

ORGANISMO DE AGUA DE CHICULOAPAN

TIPO DE FICHA: OSFEM

PILAR DE DESARROLLO / EJE TRANSVERSAL: II Eje transversal II: Gobierno Moderno, Capaz y Responsable

TEMA DE DESARROLLO: Gestión para Resultados y evaluación del desempeño

PROGRAMA PRESUPUESTARIO: 01050205 Planeación y presupuesto basado en resultados

PROYECTO PRESUPUESTARIO: 010502050203 Registro, control contable - presupuestal y cuenta de la hacienda pública municipal

OBJETIVO DEL PROGRAMA PRESUPUESTARIO: Incluye las acciones y procedimientos necesarios para desarrollar y fortalecer las fases para la planeación, programación, presupuestación, seguimiento y evaluación programático - presupuestal, considerando las fases del registro contable - presupuestal y el correspondiente proceso de rendición de cuentas, adicionalmente, incluye los procedimientos de planeación y evaluación de los planes de desar

DEPENDENCIA GENERAL: B00 FINANZAS Y ADMINISTRACIÓN

DEPENDENCIA AUXILIAR: 207 Área de Contabilidad

ESTRUCTURA DEL INDICADOR

NOMBRE DEL INDICADOR: Porcentaje de cumplimiento de las evaluaciones señaladas en el PAE.

FÓRMULA DEL CÁLCULO: (Total de evaluaciones realizadas señaladas en el PAE / Total de evaluaciones señaladas en el PAE) *100

INTERPRETACIÓN: EVALUACION

DIMENSIÓN QUE ATIENDE: Eficiencia FRECUENCIA DE MEDICIÓN: Trimestral

DESCRIPCIÓN DEL FACTOR DE COMPARACIÓN: EVALUACION PARA VALORAR CUMPLIMIENTO

AMBITO GEOGRAFICO: NO APLICA

COBERTURA: NO APLICA

LÍNEA BASE: EVALUACION

Numero: NA 3.1

COMPORTAMIENTO DE LAS VARIABLES DURANTE EL TRIMESTRE: Enero-Marzo

VARIABLE	UNIDAD DE MEDIDA	OPERACION	META ANUAL	AVANCE TRIMESTRAL				AVANCE ACUMULADO			
				Programado	%	Alcanzado	%	Programado	%	Alcanzado	%
Total de evaluaciones realizadas señaladas en el PAE			0.00	0.00	0.00	0.00	0.00	0.00	0.00	0.00	0.00
Total de evaluaciones señaladas en el PAE			0.00	0.00	0.00	0.00	0.00	0.00	0.00	0.00	0.00

**COMPORTAMIENTO DEL INDICADOR
DESCRIPCION DE LA META ANUAL**

META ANUAL	TRIMESTRE: Enero-Marzo							
	AVANCE TRIMESTRAL				AVANCE ACUMULADO			
	Programado	Alcanzado	EF%	SEMAFORO	Programado	Alcanzado	EF%	SEMAFORO
0.00	0.00	0.00	0.00	VERDE	0.00	0.00	0.00	VERDE

DESCRIPCION DE RESULTADOS Y JUSTIFICACION EN CASO DE VARIACION SUPERIOR A ± 10 % RESPECTO A LO PROGRAMADO
NO APLICA


NO APLICA

DEPENDENCIA GENERAL: B00 FINANZAS Y ADMINISTRACIÓN

DEPENDENCIA AUXILIAR: 207 Área de Contabilidad

Isay
ELABORÓ

EVALUACION DEL INDICADOR



CHICULOAPAN 2022 - 2024

UNIDAD DE ADMINISTRACIÓN, PLANEACIÓN, PROGRAMACIÓN Y EVALUACIÓN

VO. BO.

ORGANISMO DE AGUA DE CHICOLAPAN

PbRm-08b FICHA TECNICA DE SEGUIMIENTO DE INDICADORES 2024 DE GESTIÓN O ESTRATEGICO

TIPO DE FICHA: OSFEM

PILAR DE DESARROLLO / EJE TRANSVERSAL: II Eje transversal II: Gobierno Moderno, Capaz y Responsable

TEMA DE DESARROLLO: Gestión para Resultados y evaluación del desempeño

PROGRAMA PRESUPUESTARIO: 01050205 Planeación y presupuesto basado en resultados

PROYECTO PRESUPUESTARIO: 010502050203 - Registro, control contable - presupuestal y cuenta de la hacienda pública municipal

OBJETIVO DEL PROGRAMA PRESUPUESTARIO: Incluye las acciones y procedimientos necesarios para desarrollar y fortalecer las fases para la planeación, programación, presupuestación, seguimiento y evaluación programático - presupuestal, considerando las fases del registro contable - presupuestal y el correspondiente proceso de rendición de cuentas, adicionalmente, incluye los procedimientos de planeación y evaluación de los planes de desar

DEPENDENCIA GENERAL: B00 FINANZAS Y ADMINISTRACIÓN

DEPENDENCIA AUXILIAR: 207 Área de Contabilidad

ESTRUCTURA DEL INDICADOR

NOMBRE DEL INDICADOR: Promedio de acuerdos cumplidos en sesiones del COPLADEMUN.

FÓRMULA DEL CÁLCULO: (Acuerdos del COPLADEMUN cumplidos/ Total de sesiones del COPLADEMUN realizadas)

INTERPRETACIÓN: NO APLICA

DIMENSIÓN QUE ATIENDE: Eficiencia

FRECUENCIA DE MEDICIÓN: Trimestral

DESCRIPCIÓN DEL FACTOR DE COMPARACIÓN: NO APLICA

AMBITO GEOGRAFICO: ORGANISMO

COBERTURA: ORGANISMO

LINEA BASE: NO APLICA

Numero: NA 4.1

COMPORTAMIENTO DE LAS VARIABLES DURANTE EL TRIMESTRE: Enero-Marzo

VARIABLE	UNIDAD DE MEDIDA	OPERACION	META ANUAL	AVANCE TRIMESTRAL				AVANCE ACUMULADO			
				Programado	%	Alcanzado	%	Programado	%	Alcanzado	%
Acuerdos del COPLADEMUN cumplidos	DOCUMENTO		0.00	1.00	0.00	1.00	100.00	0.00	0.00	0.00	0.00
Total de sesiones del COPLADEMUN realizadas	DOCUMENTO		4.00	1.00	25.00	1.00	100.00	0.00	0.00	0.00	0.00

COMPORTAMIENTO DEL INDICADOR

DESCRIPCION DE LA METAANUAL

METAANUAL	TRIMESTRE: Enero-Marzo							
	AVANCE TRIMESTRAL				AVANCE ACUMULADO			
	Programado	Alcanzado	EF%	SEMAFORO	Programado	Alcanzado	EF%	SEMAFORO
1.00	1.00	1.00	100.00	VERDE	0.00	0.00	0.00	VERDE

DESCRIPCIÓN DE RESULTADOS Y JUSTIFICACIÓN EN CASO DE VARIACIÓN SUPERIOR A ± 10 % RESPECTO A LO PROGRAMADO COPLADEMUN

EVALUACION DEL INDICADOR

ACUERDOS CON COPLADEMUN

DEPENDENCIA GENERAL: B00 FINANZAS Y ADMINISTRACIÓN

DEPENDENCIA AUXILIAR: 207 Área de Contabilidad

ELABORO

UNIDAD DE INFORMACIÓN PLANEACIÓN,
PROGRAMACIÓN Y EVALUACIÓN
VO. BO.



PbRm-08b FICHA TECNICA DE SEGUIMIENTO DE INDICADORES 2024 DE GESTIÓN O ESTRATEGICO

ORGANISMO DE AGUA DE CHICOLOAPAN

TIPO DE FICHA: OSFEM

PILAR DE DESARROLLO / EJE TRANSVERSAL: II Eje transversal II: Gobierno Moderno, Capaz y Responsable

TEMA DE DESARROLLO: Sistema Anticorrupción del Estado de México y Municipios

PROGRAMA PRESUPUESTARIO: 01030402 Sistema Anticorrupción del Estado de México y Municipios

PROYECTO PRESUPUESTARIO: 010304020201 Responsabilidades administrativas 010304020202 Declaración de situación patrimonial; de interés y constancia de la declaración fiscal 010304020204 Investigación de faltas administrativas

OBJETIVO DEL PROGRAMA PRESUPUESTARIO: Conjunto de acciones orientadas a establecer las bases de coordinación entre el Estado y los Municipios para el funcionamiento de los Sistemas Anticorrupción, de conformidad con lo dispuesto en la Constitución Política de los Estados Unidos Mexicanos, la Constitución Política del Estado Libre y Soberano de México, la Ley General del Sistema Nacional Anticorrupción y la Ley del Sistema Anticorrupto

DEPENDENCIA GENERAL: G00 CONTRALORIA INTERNA

DEPENDENCIA AUXILIAR: 231 Área de Coordinación Institucional

ESTRUCTURA DEL INDICADOR

NOMBRE DEL INDICADOR: Porcentaje de cumplimiento de acciones de vinculación interinstitucional en materia de anticorrupción.

FÓRMULA DEL CÁLCULO: (Número de acciones de vinculación de institucional en materia de anticorrupción realizadas/Total de acciones de vinculación de institucional programadas) *100

INTERPRETACIÓN: NO APLICA

DIMENSIÓN QUE ATIENDE: Eficiencia

FRECUENCIA DE MEDICIÓN: Trimestral

DESCRIPCIÓN DEL FACTOR DE COMPARACIÓN: NO APLICA

AMBITO GEOGRAFICO: LEGAL

COBERTURA: ORGANISMO

LINEA BASE: NO APLICA

Numero: NC 1

COMPORTAMIENTO DE LAS VARIABLES DURANTE EL TRIMESTRE: Enero-Marzo

Table with columns: VARIABLE, UNIDAD DE MEDIDA, OPERACION, META ANUAL, AVANCE TRIMESTRAL (Programado, %), AVANCE ACUMULADO (Programado, %). Rows include 'Número de acciones de vinculación de Institucional en materia de anticorrupción realizadas' and 'Total de acciones de vinculación de institucional programadas'.

COMPORTAMIENTO DEL INDICADOR

DESCRIPCION DE LA META ANUAL

Table with columns: META ANUAL, TRIMESTRE: Enero-Marzo, AVANCE TRIMESTRAL (Programado, Alcanzado, EF%, SEMAFORO), AVANCE ACUMULADO (Programado, Alcanzado, EF%, SEMAFORO). Values are 0.00 and VERDE.

DESCRIPCIÓN DE RESULTADOS Y JUSTIFICACIÓN EN CASO DE VARIACIÓN SUPERIOR A ± 10 % RESPECTO A LO PROGRAMADO ACTIVAR ANTICORRUPCION

ORGANISMO: G00 CONTRALORIA INTERNA
DEPENDENCIA GENERAL: 231 Área de Coordinación Institucional
DEPENDENCIA AUXILIAR:

EVALUACION DEL INDICADOR



VO. BO.

ELABORÓ: [Signature]
OPDAPAS
CHICOLOAPAN 2022 - 2024
AUTORIDAD RESOLUTORA
LIC. EBE FERNANDA LOZANO RAMÓS, A LA CONTRALORIA INTERNA

L. C. P. Y. A. P. JESSICA YUTZIL PRATZ VERA

PbRm-08b FICHA: TECNICA DE SEGUIMIENTO DE INDICADORES 2024 DE GESTIÓN O ESTRATEGICO

ORGANISMO DE AGUA DE CHICOLOAPAN

TIPO DE FICHA: OSFEM

PILAR DE DESARROLLO / EJE TRANSVERSAL: II Eje transversal II: Gobierno Moderno, Capaz y Responsable

TEMA DE DESARROLLO: Sistema Anticorrupción del Estado de México y Municipios

PROGRAMA PRESUPUESTARIO: 01030402 Sistema Anticorrupción del Estado de México y Municipios

PROYECTO PRESUPUESTARIO: 010304020201 Responsabilidades administrativas 010304020202 Declaración de situación patrimonial; de interés y constancia de la declaración fiscal
010304020204 Investigación de fallas administrativas

OBJETIVO DEL PROGRAMA PRESUPUESTARIO: Conjunto de acciones orientadas a establecer las bases de coordinación entre el Estado y los Municipios para el funcionamiento de los Sistemas Anticorrupción, de conformidad con lo dispuesto en la Constitución Política de los Estados Unidos Mexicanos, la Constitución Política del Estado Libre y Soberano de México, la Ley General del Sistema Nacional Anticorrupción y la Ley del Sistema Anticorrupción

DEPENDENCIA GENERAL: G00 CONTRALORIA INTERNA

DEPENDENCIA AUXILIAR: 231 Área de Coordinación Institucional

ESTRUCTURA DEL INDICADOR

NOMBRE DEL INDICADOR: Porcentaje de atención de insumos técnicos requeridos por el Comité Coordinador del Sistema Municipal Anticorrupción.

FÓRMULA DEL CÁLCULO: $(\text{Número de insumos técnicos requeridos por el Comité Coordinador del Sistema Municipal Anticorrupción atendidos} / \text{Total de insumos técnicos requeridos por el requeridos por el Comité Coordinador del Sistema Municipal Anticorrupción}) * 100$

INTERPRETACIÓN: NO APLICA

DIMENSIÓN QUE ATIENDE: Eficiencia

FRECUENCIA DE MEDICIÓN: Trimestral

DESCRIPCIÓN DEL FACTOR DE COMPARACIÓN: NO APLICA

AMBITO GEOGRAFICO: LEGAL

COBERTURA: ORGANISMO

LINEA BASE: NO APLICA

Numero: NC 5

COMPORTAMIENTO DE LAS VARIABLES DURANTE EL TRIMESTRE: Enero-Marzo

VARIABLE	UNIDAD DE MEDIDA	OPERACION	META ANUAL	AVANCE TRIMESTRAL				AVANCE ACUMULADO				
				Programado	%	Alcanzado	%	Programado	%	Alcanzado	%	
Número de insumos técnicos requeridos por el Comité Coordinador del Sistema Municipal Anticorrupción atendidos			0.00	0.00	0.00	0.00	0.00	0.00	0.00	0.00	0.00	0.00
Total de insumos técnicos requeridos por el requeridos por el Comité Coordinador del Sistema Municipal Anticorrupción			0.00	0.00	0.00	0.00	0.00	0.00	0.00	0.00	0.00	0.00

COMPORTAMIENTO DEL INDICADOR

DESCRIPCION DE LA META ANUAL

META ANUAL	TRIMESTRE: Enero-Marzo							
	AVANCE TRIMESTRAL				AVANCE ACUMULADO			
	Programado	Alcanzado	EF%	SEMAFORO	Programado	Alcanzado	EF%	SEMAFORO
0.00	0.00	0.00	0.00	VERDE	0.00	0.00	0.00	VERDE


DESCRIPCIÓN DE RESULTADOS Y JUSTIFICACIÓN EN CASO DE VARIACIÓN SUPERIOR A ± 10 % RESPECTO A LO PROGRAMADO
Número de insumos técnicos requeridos por el Comité Coordinador del Sistema Municipal Anticorrupción atendidos

COMITE ANTICORRUPCION

DEPENDENCIA GENERAL: G00 CONTRALORIA INTERNA

DEPENDENCIA AUXILIAR: 231 Área de Coordinación Institucional

EVALUACION DEL INDICADOR



VO. BO.

ELABORÓ:
LIC. EBE FERNANDA LOZANO RAMOS

L. C. P. Y. A. P. JESSICA YUTZIL PRATZ VERA

ORGANISMO DE AGUA DE CHICOLOAPAN

2024 DE SERP PbRm-08b FICHA TECNICA DE SEGUIMIENTO DE INDICADORES 2024 DE GESTIÓN O ESTRATEGICO

TIPO DE FICHA: OSFEM

PILAR DE DESARROLLO / EJE TRANSVERSAL: II Eje transversal II: Gobierno Moderno, Capaz y Responsable

TEMA DE DESARROLLO: Sistema Anticorrupción del Estado de México y Municipios

PROGRAMA PRESUPUESTARIO: 01030402 Sistema Anticorrupción del Estado de México y Municipios

PROYECTO PRESUPUESTARIO: 01030402021 Responsabilidades administrativas 01030402022 Declaración de situación patrimonial; de interés y constancia de la declaración fiscal

01030402024 Investigación de faltas administrativas

OBJETIVO DEL PROGRAMA PRESUPUESTARIO: Conjunto de acciones orientadas a establecer las bases de coordinación entre el Estado y los Municipios para el funcionamiento de los Sistemas Anticorrupción, de conformidad con lo dispuesto en la Constitución Política de los Estados Unidos Mexicanos, la Constitución Política del Estado Libre y Soberano de México, la Ley General del Sistema Nacional Anticorrupción y la Ley del Sistema Anticorrupción

DEPENDENCIA GENERAL: G00 CONTRALORIA INTERNA

DEPENDENCIA AUXILIAR: 231 Área de Coordinación Institucional

ESTRUCTURA DEL INDICADOR

NOMBRE DEL INDICADOR: Porcentaje de convenios, acuerdos o demás acciones consensuales en materia de anticorrupción firmados.

FÓRMULA DEL CÁLCULO: (Número de convenios, acuerdos o demás acciones consensuales en materia de anticorrupción realizadas/Total de convenios, acuerdos o demás acciones consensuales en materia de anticorrupción programadas) *100

INTERPRETACIÓN: NO APLICA

DIMENSIÓN QUE ATIENDE: Eficiencia

FRECUENCIA DE MEDICIÓN: Trimestral

DESCRIPCIÓN DEL FACTOR DE COMPARACIÓN: NO APLICA

AMBITO GEOGRAFICO: LEGAL

COBERTURA: ORGANISMO

LINEA BASE: NO APLICA

Numero: NA 1.1

COMPORTAMIENTO DE LAS VARIABLES DURANTE EL TRIMESTRE: Enero-Marzo

VARIABLE	UNIDAD DE MEDIDA	OPERACION	META ANUAL	AVANCE TRIMESTRAL				AVANCE ACUMULADO			
				Programado	%	Alcanzado	%	Programado	%	Alcanzado	%
Número de convenios, acuerdos o demás acciones consensuales en materia de anticorrupción realizadas			0.00	0.00	0.00	0.00	0.00	0.00	0.00	0.00	0.00
Total de convenios, acuerdos o demás acciones consensuales en materia de anticorrupción programadas			0.00	0.00	0.00	0.00	0.00	0.00	0.00	0.00	0.00

COMPORTAMIENTO DEL INDICADOR

DESCRIPCION DE LA METAANUAL

METAANUAL	TRIMESTRE: Enero-Marzo							
	AVANCE TRIMESTRAL				AVANCE ACUMULADO			
	Programado	Alcanzado	EF%	SEMAFORO	Programado	Alcanzado	EF%	SEMAFORO
0.00	0.00	0.00	0.00	VERDE	0.00	0.00	0.00	VERDE


DESCRIPCIÓN DE RESULTADOS Y JUSTIFICACIÓN EN CASO DE VARIACIÓN SUPERIOR A ± 10 % RESPECTO A LO PROGRAMADO
Número de convenios, acuerdos o demás acciones consensuales en materia de anticorrupción realizadas

ACCIONES PARA COMBATIR LA CORRUPCION

DEPENDENCIA GENERAL: G00 CONTRALORIA INTERNA

DEPENDENCIA AUXILIAR: 231 Área de Coordinación Institucional

EVALUACION DEL INDICADOR



ELABORÓ
LIC. EBE FERNANDA LOZANO RAMOS
AUTORIDAD RESOLUTORA
A LA CONTRALORIA INTERNA

VO. BO.
L. C. P. Y A. P. JESSICA YUTZIL PRATZ VERA



Chicoloapan
2024

ORGANISMO DE AGUA DE CHICOLOAPAN

PbRm-08b FICHA TECNICA DE SEGUIMIENTO DE INDICADORES 2024 DE GESTIÓN O ESTRATEGICO

TIPO DE FICHA: OSFEM

PILAR DE DESARROLLO / EJE TRANSVERSAL: II Eje transversal II: Gobierno Moderno, Capaz y Responsable

TEMA DE DESARROLLO: Sistema Anticorrupción del Estado de México y Municipios

PROGRAMA PRESUPUESTARIO: 01030402 Sistema Anticorrupción del Estado de México y Municipios

PROYECTO PRESUPUESTARIO: 010304020201 Responsabilidades administrativas 010304020202 Declaración de situación patrimonial; de interés y constancia de la declaración fiscal

010304020204 Investigación de faltas administrativas

OBJETIVO DEL PROGRAMA PRESUPUESTARIO: Conjunto de acciones orientadas a establecer las bases de coordinación entre el Estado y los Municipios para el funcionamiento de los Sistemas Anticorrupción, de conformidad con lo dispuesto en la Constitución Política de los Estados Unidos Mexicanos, la Constitución Política del Estado Libre y Soberano de México, la Ley General del Sistema Nacional Anticorrupción y la Ley del Sistema Anticorrupción

DEPENDENCIA GENERAL: G00 CONTRALORIA INTERNA

DEPENDENCIA AUXILIAR: 231 Área de Coordinación Institucional

ESTRUCTURA DEL INDICADOR

NOMBRE DEL INDICADOR: Porcentaje de cumplimiento en la elaboración del programa anual de auditorías

FÓRMULA DEL CÁLCULO: (Programa anual de auditorías realizado/Programa anual de auditorías programado) *100

INTERPRETACIÓN: AUDITORIAS

DIMENSIÓN QUE ATIENDE: Eficiencia

FRECUENCIA DE MEDICIÓN: Trimestral

DESCRIPCIÓN DEL FACTOR DE COMPARACIÓN: AUDITORIAS

AMBITO GEOGRAFICO: CUMPLIMIENTO DE ACTIVIDADES Y BUEN ACTUAR DEL ORGANISMO

COBERTURA: ORGANISMO

LINEA BASE: AUDITORIAS

Numero: NA 3.1

COMPORTAMIENTO DE LAS VARIABLES DURANTE EL TRIMESTRE: Enero-Marzo

VARIABLE	UNIDAD DE MEDIDA	OPERACION	META ANUAL	AVANCE TRIMESTRAL				AVANCE ACUMULADO			
				Programado	%	Alcanzado	%	Programado	%	Alcanzado	%
Programa anual de auditorías realizado			0.00	0.00	0.00	0.00	0.00	0.00	0.00	0.00	0.00
Programa anual de auditorías programado			0.00	0.00	0.00	0.00	0.00	0.00	0.00	0.00	0.00

COMPORTAMIENTO DEL INDICADOR

DESCRIPCION DE LA META ANUAL

META ANUAL	TRIMESTRE: Enero-Marzo							
	AVANCE TRIMESTRAL				AVANCE ACUMULADO			
	Programado	Alcanzado	EF%	SEMAFORO	Programado	Alcanzado	EF%	SEMAFORO
0.00	0.00	0.00	0.00	VERDE	0.00	0.00	0.00	VERDE

DESCRIPCIÓN DE RESULTADOS Y JUSTIFICACIÓN EN CASO DE VARIACIÓN SUPERIOR A ± 10 % RESPECTO A LO PROGRAMADO RESULTADO DE AUDITORIAS

AL ORGANISMO

DEPENDENCIA GENERAL: G00 CONTRALORIA INTERNA

DEPENDENCIA AUXILIAR: 231 Área de Coordinación Institucional

EVALUACION DEL INDICADOR



VO. BO.

ELABORADO POR:

OPDAPAS
CHICOLOAPAN 2022 - 2024
AUTORIDAD RESOLUTORA
LIC. EBE FERNANDA LOZANO RAMOSA A LA CONTRALORIA INTERNA

L. C. P. Y A. P. JESSICA YUTZIL PRATZ VERA

Pbrm-08b:FICHA TECNICA DE SEGUIMIENTO DE INDICADORES 2024 DE GESTIÓN O ESTRATEGICO

ORGANISMO DE AGUA DE CHICULOAPAN

TIPO DE FICHA: OSFEM

PILAR DE DESARROLLO / EJE TRANSVERSAL: II Eje transversal II: Gobierno Moderno, Capaz y Responsable
TEMA DE DESARROLLO: Sistema Anticorrupción del Estado de México y Municipios
PROGRAMA PRESUPUESTARIO: 01030402 Sistema Anticorrupción del Estado de México y Municipios
PROYECTO PRESUPUESTARIO: 01030402021 Responsabilidades administrativas 01030402022 Declaración de situación patrimonial; de interés y constancia de la declaración fiscal
 01030402024 Investigación de faltas administrativas
OBJETIVO DEL PROGRAMA PRESUPUESTARIO: Conjunto de acciones orientadas a establecer las bases de coordinación entre el Estado y los Municipios para el funcionamiento de los Sistemas Anticorrupción, de conformidad con lo dispuesto en la Constitución Política de los Estados Unidos Mexicanos, la Constitución Política del Estado Libre y Soberano de México, la Ley General del Sistema Nacional Anticorrupción y la Ley del Sistema Anticorrupción
DEPENDENCIA GENERAL: G00 CONTRALORIA INTERNA
DEPENDENCIA AUXILIAR: 231 Área de Coordinación Institucional

ESTRUCTURA DEL INDICADOR

NOMBRE DEL INDICADOR: Promedio de servidores públicos asistentes a los eventos de concientización.
FÓRMULA DEL CÁLCULO: (Servidores públicos que asisten a los eventos/Total de eventos de concientización)
INTERPRETACIÓN: EVENTOS CON SERVIDORES PUBLICOS
DIMENSIÓN QUE ATIENDE: Eficiencia **FRECUENCIA DE MEDICIÓN:** Trimestral
DESCRIPCIÓN DEL FACTOR DE COMPARACIÓN: EVENTOS CON SERVIDORES PUBLICOS
AMBITO GEOGRAFICO: NO APLICA
COBERTURA: NO APLICA
LINEA BASE: EVENTOS CON SERVIDORES PUBLICOS

Numero: NA 4.1

COMPORTAMIENTO DE LAS VARIABLES DURANTE EL TRIMESTRE: Enero-Marzo

VARIABLE	UNIDAD DE MEDIDA	OPERACION	META ANUAL	AVANCE TRIMESTRAL				AVANCE ACUMULADO				
				Programado	%	Alcanzado	%	Programado	%	Alcanzado	%	
Servidores públicos que asisten a los eventos			0.00	0.00	0.00	0.00	0.00	0.00	0.00	0.00	0.00	0.00
Total de eventos de concientización			0.00	0.00	0.00	0.00	0.00	0.00	0.00	0.00	0.00	0.00

COMPORTAMIENTO DEL INDICADOR


DESCRIPCION DE LA METAANUAL

METAANUAL	TRIMESTRE: Enero-Marzo							
	AVANCE TRIMESTRAL				AVANCE ACUMULADO			
	Programado	Alcanzado	EF%	SEMAFORO	Programado	Alcanzado	EF%	SEMAFORO
0.00	0.00	0.00	0.00	VERDE	0.00	0.00	0.00	VERDE

DESCRIPCION DE RESULTADOS Y JUSTIFICACION EN CASO DE VARIACION SUPERIOR A ± 10 % RESPECTO A LO PROGRAMADO
 NO APLICA

NO APLICA
DEPENDENCIA GENERAL: G00 CONTRALORIA INTERNA
DEPENDENCIA AUXILIAR: 231 Área de Coordinación Institucional

EVALUACION DEL INDICADOR



ELABORÓ

 LIC. EBF FERNANDA LOZANO RAMOS
 CHICULOAPAN 2022 - 2024
 AUTORIDAD RESOLUTORA
 SUBSCRITA A LA CONTRALORIA INTERNA

VO. BO.

L. C.P Y A.P JESSICA YUTZIL PRATZ VERA



PbRm-08b FICHA TECNICA DE SEGUIMIENTO DE INDICADORES 2024 DE GESTIÓN O ESTRATEGICO

ORGANISMO DE AGUA DE CHICOLAPAN

TIPO DE FICHA: OSFEM

PILAR DE DESARROLLO / EJE TRANSVERSAL: II Eje transversal II: Gobierno Moderno, Capaz y Responsable

TEMA DE DESARROLLO: Sistema Anticorrupción del Estado de México y Municipios

PROGRAMA PRESUPUESTARIO: 01030402 Sistema Anticorrupción del Estado de México y Municipios

PROYECTO PRESUPUESTARIO: 010304020201 Responsabilidades administrativas 010304020202 Declaración de situación patrimonial; de interés y constancia de la declaración fiscal 010304020204 Investigación de faltas administrativas

OBJETIVO DEL PROGRAMA PRESUPUESTARIO: Conjunto de acciones orientadas a establecer las bases de coordinación entre el Estado y los Municipios para el funcionamiento de los Sistemas Anticorrupción, de conformidad con lo dispuesto en la Constitución Política de los Estados Unidos Mexicanos, la Constitución Política del Estado Libre y Soberano de México, la Ley General del Sistema Nacional Anticorrupción y la Ley del Sistema Anticorrupción

DEPENDENCIA GENERAL: G00 CONTRALORIA INTERNA

DEPENDENCIA AUXILIAR: 231 Área de Coordinación Institucional

ESTRUCTURA DEL INDICADOR

NOMBRE DEL INDICADOR: Porcentaje de cumplimiento en la elaboración del Programa Anual de Trabajo del Comité Coordinador Municipal.

FÓRMULA DEL CÁLCULO: (Programa Anual de Trabajo del Comité Coordinador Municipal elaborado / Programa Anual de Trabajo del Comité Coordinador Municipal programado a realizar) *100

INTERPRETACIÓN: NO APLICA

DIMENSIÓN QUE ATIENDE: Eficiencia

FRECUENCIA DE MEDICIÓN: Trimestral

DESCRIPCIÓN DEL FACTOR DE COMPARACIÓN: NO APLICA

AMBITO GEOGRAFICO: NO APLICA

COBERTURA: NO APLICA

LINEA BASE: NO APLICA

Numero: NA 5.1

COMPORTAMIENTO DE LAS VARIABLES DURANTE EL TRIMESTRE: Enero-Marzo

Table with columns: VARIABLE, UNIDAD DE MEDIDA, OPERACION, META ANUAL, AVANCE TRIMESTRAL (Programado, %, Alcanzado, %), AVANCE ACUMULADO (Programado, %, Alcanzado, %). Rows show data for 'Programa Anual de Trabajo del Comité Coordinador Municipal elaborado' and 'Programa Anual de Trabajo del Comité Coordinador Municipal programado a realizar'.

COMPORTAMIENTO DEL INDICADOR

DESCRIPCION DE LA META ANUAL


Table with columns: META ANUAL, TRIMESTRE: Enero-Marzo, AVANCE TRIMESTRAL (Programado, Alcanzado, EF%, SEMAFORO), AVANCE ACUMULADO (Programado, Alcanzado, EF%, SEMAFORO). Shows 0.00 for all metrics and VERDE for semaphores.

DESCRIPCIÓN DE RESULTADOS Y JUSTIFICACIÓN EN CASO DE VARIACIÓN SUPERIOR A ± 10 % RESPECTO A LO PROGRAMADO NO APLICA

NO APLICA

DEPENDENCIA GENERAL: G00 CONTRALORIA INTERNA
DEPENDENCIA AUXILIAR: 231 Área de Coordinación Institucional

EVALUACION DEL INDICADOR



VO: BO.

ELABORÓ: [Signature]
OPDAPAS
CHICOLAPAN 2022 - 2024
LIC. EBE FERNANDA LOZANO RAMOS
AUTORIDAD RESOLUTORA
ADSCRITA A LA CONTRALORIA INTERNA

L. C.P Y A.P JESSICA YUTZIL PRATZ VERA

PbRm-08b FICHA TECNICA DE SEGUIMIENTO DE INDICADORES 2024 DE GESTIÓN O ESTRATEGICO

ORGANISMO DE AGUA DE CHICULOAPAN

TIPO DE FICHA: OSFEM

PILAR DE DESARROLLO / EJE TRANSVERSAL: II Eje transversal II: Gobierno Moderno, Capaz y Responsable

TEMA DE DESARROLLO: Sistema Anticorrupción del Estado de México y Municipios

PROGRAMA PRESUPUESTARIO: 01030402 Sistema Anticorrupción del Estado de México y Municipios

PROYECTO PRESUPUESTARIO: 010304020201 Responsabilidades administrativas 010304020202 Declaración de situación patrimonial; de interés y constancia de la declaración fiscal
010304020204 Investigación de faltas administrativas

OBJETIVO DEL PROGRAMA PRESUPUESTARIO: Conjunto de acciones orientadas a establecer las bases de coordinación entre el Estado y los Municipios para el funcionamiento de los Sistemas Anticorrupción, de conformidad con lo dispuesto en la Constitución Política de los Estados Unidos Mexicanos, la Constitución Política del Estado Libre y Soberano de México, la Ley General del Sistema Nacional Anticorrupción y la Ley del Sistema Anticorrupción

DEPENDENCIA GENERAL: G00 CONTRALORIA INTERNA

DEPENDENCIA AUXILIAR: 231 Área de Coordinación Institucional

ESTRUCTURA DEL INDICADOR

NOMBRE DEL INDICADOR: Porcentaje de cumplimiento en la integración del Informe Anual de Resultados y Avances del Comité Coordinador Municipal.

FÓRMULA DEL CÁLCULO: (Informe Anual de Resultados y Avances del Comité Coordinador Municipal realizados / Informe Anual de Resultados y Avances del Comité Coordinador Municipal programados a realizar) *100

INTERPRETACIÓN: NO APLICA

DIMENSIÓN QUE ATIENDE: Eficiencia

FRECUENCIA DE MEDICIÓN: Trimestral

DESCRIPCIÓN DEL FACTOR DE COMPARACIÓN: NO APLICA

AMBITO GEOGRAFICO:

COBERTURA: COMITE

LINEA BASE: NO APLICA

Numero: NA 5.2

COMPORTAMIENTO DE LAS VARIABLES DURANTE EL TRIMESTRE: Enero-Marzo

VARIABLE	UNIDAD DE MEDIDA	OPERACION	META ANUAL	AVANCE TRIMESTRAL				AVANCE ACUMULADO				
				Programado	%	Alcanzado	%	Programado	%	Alcanzado	%	
Informe Anual de Resultados y Avances del Comité Coordinador Municipal realizados			0.00	0.00	0.00	0.00	0.00	0.00	0.00	0.00	0.00	0.00
Informe Anual de Resultados y Avances del Comité Coordinador Municipal programados a realizar			0.00	0.00	0.00	0.00	0.00	0.00	0.00	0.00	0.00	0.00

COMPORTAMIENTO DEL INDICADOR

DESCRIPCION DE LA METAANUAL

METAANUAL	TRIMESTRE: Enero-Marzo							
	AVANCE TRIMESTRAL				AVANCE ACUMULADO			
	Programado	Alcanzado	EF%	SEMAFORO	Programado	Alcanzado	EF%	SEMAFORO
0.00	0.00	0.00	0.00	VERDE	0.00	0.00	0.00	VERDE

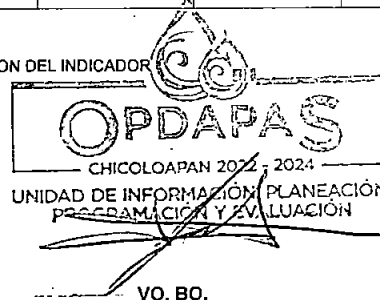
DESCRIPCIÓN DE RESULTADOS Y JUSTIFICACIÓN EN CASO DE VARIACIÓN SUPERIOR A ± 10 % RESPECTO A LO PROGRAMADO
Informe Anual de Resultados y Avances del Comité Coordinador Municipal.

RESULTADOS


DEPENDENCIA GENERAL: G00 CONTRALORIA INTERNA

DEPENDENCIA AUXILIAR: 231 Área de Coordinación Institucional

EVALUACION DEL INDICADOR



VO. BO.

ELABORADO

OPDAPAS
 CHICULOAPAN 2022 - 2024
 AUTORIDAD RESOLUTORA
 LIC. EBE FERNANDA LOZANO RAMOS
 ASISTENTE A LA CONTRALORIA INTERNA

L. C. P. Y. A. P. JESSICA YUTZIL PRATZ VERA

ORGANISMO DE AGUA DE CHICOLÓAPAN

PbRm-08b FICHA TECNICA DE SEGUIMIENTO DE INDICADORES 2024 DE GESTIÓN O ESTRATEGICO

TIPO DE FICHA: OSFEM

PILAR DE DESARROLLO / EJE TRANSVERSAL: II Eje transversal II: Gobierno Moderno, Capaz y Responsable
TEMA DE DESARROLLO: Eficiencia y eficacia en el sector público
PROGRAMA PRESUPUESTARIO: 01030401 Desarrollo de la función pública y ética en el servicio público
PROYECTO PRESUPUESTARIO: 0103040101 Fiscalización, control y evaluación interna de la gestión pública
OBJETIVO DEL PROGRAMA PRESUPUESTARIO: Considera las acciones orientadas a la mejora en la prestación de los servicios que recibe la población de manera clara, honesta, pronta y expedita, promoviendo que los servidores públicos realicen su función con calidez, y cuenten con las competencias y conducta ética necesarias en el servicio público, conforme a los principios que rigen la actuación del servidor público.
DEPENDENCIA GENERAL: G00 CONTRALORIA INTERNA
DEPENDENCIA AUXILIAR: 231 Área de Coordinación Institucional

ESTRUCTURA DEL INDICADOR

NOMBRE DEL INDICADOR: Porcentaje de servidores públicos asistentes a las capacitaciones.
FÓRMULA DEL CÁLCULO: (Número de servidores públicos asistentes a capacitaciones/Total de servidores públicos) *100
INTERPRETACIÓN: CUMPLIR CON AUDITORIAS
DIMENSIÓN QUE ATIENDE: Eficiencia **FRECUENCIA DE MEDICIÓN:** Trimestral
DESCRIPCIÓN DEL FACTOR DE COMPARACIÓN: CUMPLIR
AMBITO GEOGRAFICO: CAPACITACION AL PERSONAL
COBERTURA: ORGANISMO
LINEA BASE: CUMPLIR

Numero: NA 1.1

COMPORTAMIENTO DE LAS VARIABLES DURANTE EL TRIMESTRE: Enero-Marzo

VARIABLE	UNIDAD DE MEDIDA	OPERACION	META ANUAL	AVANCE TRIMESTRAL				AVANCE ACUMULADO			
				Programado	%	Alcanzado	%	Programado	%	Alcanzado	%
Número de servidores públicos asistentes a capacitaciones			0.00	0.00	0.00	0.00	0.00	0.00	0.00	0.00	0.00
Total de servidores públicos			0.00	0.00	0.00	0.00	0.00	0.00	0.00	0.00	0.00

COMPORTAMIENTO DEL INDICADOR


DESCRIPCION DE LA META ANUAL

META ANUAL	TRIMESTRE: Enero-Marzo							
	AVANCE TRIMESTRAL				AVANCE ACUMULADO			
	Programado	Alcanzado	EF%	SEMAFORO	Programado	Alcanzado	EF%	SEMAFORO
0.00	0.00	0.00	0.00	VERDE	0.00	0.00	0.00	VERDE

DESCRIPCION DE RESULTADOS Y JUSTIFICACIÓN EN CASO DE VARIACIÓN SUPERIOR A ± 10 % RESPECTO A LO PROGRAMADO
 CAPACITACIONES

DEPENDENCIA GENERAL: G00 CONTRALORIA INTERNA
DEPENDENCIA AUXILIAR: 231 Área de Coordinación Institucional

EVALUACION DEL INDICADOR



VO. BO.

ELABORÓ

 LIC. GUADALUPE RODRIGUEZ ANGEL
 CONTRALORIA INTERNA

L. C. P. Y A. P. JESSICA YUTZIL PRATZ VERA

ORGANISMO DE AGUA DE CHICULOAPAN

PbRm-085 FICHA TECNICA DE SEGUIMIENTO DE INDICADORES 2024 DE GESTIÓN O ESTRATEGICO

TIPO DE FICHA: OSFEM

PILAR DE DESARROLLO / EJE TRANSVERSAL: II Eje transversal II: Gobierno Moderno, Capaz y Responsable

TEMA DE DESARROLLO: Eficiencia y eficacia en el sector público

PROGRAMA PRESUPUESTARIO: 01030401 Desarrollo de la función pública y ética en el servicio público

PROYECTO PRESUPUESTARIO: 0103040101 Fiscalización, control y evaluación interna de la gestión pública

OBJETIVO DEL PROGRAMA PRESUPUESTARIO: Considera las acciones orientadas a la mejora en la prestación de los servicios que recibe la población de manera clara, honesta, pronta y expedita, promoviendo que los servidores públicos realicen su función con calidez, y cuenten con las competencias y conducta ética necesarias en el servicio público, conforme a los principios que rigen la actuación del servidor público.

DEPENDENCIA GENERAL: G00 CONTRALORIA INTERNA

DEPENDENCIA AUXILIAR: 231 Área de Coordinación Institucional

ESTRUCTURA DEL INDICADOR

NOMBRE DEL INDICADOR: Porcentaje de carteles informativos.

FÓRMULA DEL CÁLCULO: (Carteles informativos elaborados/Carteles informativos requeridos) *100

INTERPRETACIÓN: NO APLICA

DIMENSIÓN QUE ATIENDE: Eficiencia

FRECUENCIA DE MEDICIÓN: Trimestral

DESCRIPCIÓN DEL FACTOR DE COMPARACIÓN: NO APLICA

AMBITO GEOGRAFICO: NO APLICA

COBERTURA: NO APLICA

LINEA BASE: NO APLICA

Numero: NA 2.1

COMPORTAMIENTO DE LAS VARIABLES DURANTE EL TRIMESTRE: Enero-Marzo

VARIABLE	UNIDAD DE MEDIDA	OPERACION	META ANUAL	AVANCE TRIMESTRAL				AVANCE ACUMULADO			
				Programado	%	Alcanzado	%	Programado	%	Alcanzado	%
Carteles informativos elaborados			0.00	0.00	0.00	0.00	0.00	0.00	0.00	0.00	0.00
Carteles informativos requeridos			0.00	0.00	0.00	0.00	0.00	0.00	0.00	0.00	0.00

COMPORTAMIENTO DEL INDICADOR

DESCRIPCION DE LA META ANUAL

META ANUAL	TRIMESTRE: Enero-Marzo							
	AVANCE TRIMESTRAL				AVANCE ACUMULADO			
	Programado	Alcanzado	EF%	SEMAFORO	Programado	Alcanzado	EF%	SEMAFORO
0.00	0.00	0.00	0.00	VERDE	0.00	0.00	0.00	VERDE

DESCRIPCIÓN DE RESULTADOS Y JUSTIFICACIÓN EN CASO DE VARIACIÓN SUPERIOR A ± 10 % RESPECTO A LO PROGRAMADO
NO APLICA

EVALUACION DEL INDICADOR

NO APLICA

DEPENDENCIA GENERAL: G00 CONTRALORIA INTERNA

DEPENDENCIA AUXILIAR: 231 Área de Coordinación Institucional

OPDAPAS | OPDAPAS
CHICULOAPAN 2022 - 2024 | CHICULOAPAN 2022 - 2024
VO. BO.
LIC. GUADALUPE RODRIGUEZ ANGEL | LIC. P. Y. A. P. JESSICA YUTZIL PRATZ VERA

ORGANISMO DE AGUA DE CHICULOAPAN

TIPO DE FICHA: OSFEM

PILAR DE DESARROLLO / EJE TRANSVERSAL: II Eje transversal II: Gobierno Moderno, Capaz y Responsable
TEMA DE DESARROLLO: Eficiencia y eficacia en el sector público
PROGRAMA PRESUPUESTARIO: 01030401 Desarrollo de la función pública y ética en el servicio público
PROYECTO PRESUPUESTARIO: 010304010101 Fiscalización, control y evaluación interna de la gestión pública
OBJETIVO DEL PROGRAMA PRESUPUESTARIO: Considera las acciones orientadas a la mejora en la prestación de los servicios que recibe la población de manera clara, honesta, pronta y expedita, promoviendo que los servidores públicos realicen su función con calidez, y cuenten con las competencias y conducta ética. necesarias en el servicio público, conforme a los principios que rigen la actuación del servidor público.
DEPENDENCIA GENERAL: G00 CONTRALORIA INTERNA
DEPENDENCIA AUXILIAR: 231 Área de Coordinación Institucional

ESTRUCTURA DEL INDICADOR

NOMBRE DEL INDICADOR: Porcentaje de reportes de auditorías integrados al expediente
FÓRMULA DEL CÁLCULO: (Número de reportes de auditorías integrados al expediente/Total reportes de auditorías integrados al expediente programados) *100
INTERPRETACIÓN: NO APLICA
DIMENSIÓN QUE ATIENDE: Eficiencia
DESCRIPCIÓN DEL FACTOR DE COMPARACIÓN: NO APLICA
AMBITO GEOGRAFICO: CUMPLIMIENTO DE ACTIVIDADES
COBERTURA: ORGANISMO
LINEA BASE: NO APLICA

FRECUENCIA DE MEDICIÓN: Trimestral

Numero: NA 3.1

COMPORTAMIENTO DE LAS VARIABLES DURANTE EL TRIMESTRE: Enero-Marzo

VARIABLE	UNIDAD DE MEDIDA	OPERACION	META ANUAL	AVANCE TRIMESTRAL				AVANCE ACUMULADO			
				Programado	%	Alcanzado	%	Programado	%	Alcanzado	%
Número de reportes de auditorías integrados al expediente	AUDITORIAS	Sumable	2.00	1.00	50.00	100.00	10,000.00	1.00	50.00	100.00	10,000.00
Total reportes de auditorías integrados al expediente programados	AUDITORIAS	Sumable	2.00	1.00	50.00	100.00	10,000.00	1.00	50.00	100.00	10,000.00

COMPORTAMIENTO DEL INDICADOR

DESCRIPCION DE LA META ANUAL

NO APLICA

META ANUAL	TRIMESTRE: Enero-Marzo							
	AVANCE TRIMESTRAL				AVANCE ACUMULADO			
	Programado	Alcanzado	EF%	SEMAFORO	Programado	Alcanzado	EF%	SEMAFORO
100.00	100.00	100.00	100.00	VERDE	100.00	100.00	100.00	VERDE

DESCRIPCIÓN DE RESULTADOS Y JUSTIFICACIÓN EN CASO DE VARIACIÓN SUPERIOR A ± 10 % RESPECTO A LO PROGRAMADO
 AUDITORIAS PROGRAMADAS

EVALUACION DEL INDICADOR

ORGANISMO: G00 CONTRALORIA INTERNA
DEPENDENCIA GENERAL: 231 Área de Coordinación Institucional
DEPENDENCIA AUXILIAR:

